



Katalog
FÜR SESSEL
DIE PREMIUM-SESSEL-AUSWAHL
FÜR IHREN KOMFORT
2026



Eine doppelte Garantie

Qualitätsversprechen

Bei jedem Kauf eines Aufstehsessels der amerikanischen Marke Golden Technologies ist die GOLD-Garantie inkludiert, die besondere Sorgfalt auf die Auswahl der getesteten und zugelassenen Komponenten legt. Stoffbezüge für intensiven Gebrauch (Erläuterungen Seite 3), die Motoren und die Montage der einzelnen Bauteile wurden von uns auf Herz und Nieren geprüft. Die Sitzflächen sind für hohen Komfort und Langlebigkeit ausgelegt - Verwendung von unbehandeltem Holz und Schaumstoffen mit hoher Dichte - Montage - Qualitätskontrolle... Kriterien und Anforderungen für Garantieleistungen, die Sie bei keiner anderen Marke von Aufstehsesseln finden werden.

GARANTIE	GOLD GARANTIE	SILVER GARANTIE
Fester Metallrahmen	10 Jahre	2 Jahre
Motoren	5 Jahre	2 Jahre
Holzrahmen und Scherenmechanismus	3 Jahre	2 Jahre
Transformator und Fernsteuerung	2 Jahre	2 Jahre



Die Garantie für höchsten Komfort

Über die Qualitätsanforderungen hinaus profitieren Sie von unserem Fachwissen und technischem Know-how für Komfortlösungen, die an Ihre Anatomie angepasst sind (verschiedene Größen von Sitzfläche und Rückenlehne, die unterschiedliche Gewichte tragen können) und die Nutzung, die Sie von Ihrem Sessel erwarten (Auswahl der Technik (1, 2 oder 3 Motoren) je nach gewünschter Position —> Entspannen, Lesen, Fernsehen, Ausruhen, Schlafen, „Null-Schwere“ Position ... für jeden seinen passenden Sessel, um grösstmöglichen Komfort zu geniessen.

Know-how und Anforderungen bei der Auswahl von qualitativ hochwertigen Komponenten

Taschen-Federkern-Sitz KOMFORT PLUS

Unsere Modelle: Komfort Plus, 1 oder 2 Motoren, Spezifischer Komfort XL und Übergröße haben diese Sitztechnologie. Unter dem Sitzpolster Schaum: 49 Federn in einzeln Taschen für zusätzlichen Komfort. Jede Feder kann zusammengedrückt werden, unabhängig von Ihrer Körperhaltung und Morphologie für besonderen Komfort und gleichmässige Druckverteilung auf der gesamten Sitzfläche.



Um die Qualität eines Polsterstoffes und insbesondere seine Abriebfestigkeit zu beurteilen gibt es eine Masseinheit:

«Scheuertouren nach Martindale» Dieser Test reproduziert Abnutzungserscheinungen, die insbesondere durch die Reibung von Textilien hervorgerufen werden. Mit einem Scheuerprüfgerät wird gemessen wann die Fäden reissen, wenn der Teststoff gegen einen wollenen Standardstoff gerieben wird. Je höher der Wert, desto beständiger ist das Material. Diese Verschleissfestigkeit wird in «Martindale» angegeben.

Die Norm bei Möbeln ist 10.000 Martindale für den privaten Gebrauch und in einigen Ländern 15.000 für den intensiven Gebrauch. Für den gewerblichen Gebrauch (z.B. Büromöbel) oder für den öffentlichen Gebrauch beträgt der internationale Mittelwert 35.000 Scheuertouren.

Um unserem eigenen Qualitätsanspruch gerecht zu werden, haben wir für die Verlängerung der Lebensdauer verschiedene Beschichtungen gewählt, deren Zusammensetzung oder Komponenten (Polyester, Viskose, Acryl, Mikrofaser..) eine Beständigkeit weit über dem üblichen Möbelstandard aufweist.

Abrabwiderstand	sehr abriebfest	super abriebfest (intensive Nutzung — öffentlicher Gebrauch)	Hyper abriebfest (> 3 mal öffentliche Nutzung)	Ultra abriebfest (> 5 mal öffentliche Nutzung)
Martindale (Norm = 10.000 Touren)	>20.000 Touren	>30 - 50.000 Touren	>90 - 100.000 Touren	>200.000 Touren
Bezeichnung	R	R+	R++	R+++

BRISA

Der japanische Brisa-Bezug exklusiv: der luxuriöseste und bequemste aller Bezüge



Ein revolutionäres Material


- Luxuriös bequem und geschmeidig
- Fleckabweisend, Anti-Spuren, Anti-Risse, extrem widerstandsfähig
- Im Labor getestet widersteht er den Temperaturschwankungen besser als Vinyl-Skai oder echtes Leder
- Passt sich allen Temperaturverhältnissen an und bleibt bei warmen und feuchten Temperaturverhältnissen frischer als Leder und Vinyl-Skai
- Behält seine Geschmeidigkeit und seine Widerstandsfähigkeit, ohne rissig zu werden
- Fleckabweisende Technologie
- Leichte Reinigung mit Seifenwasser
- Kann mit einer 5% iger-Sagrotanlösung desinfiziert werden
- Hinterlässt weder Abdrücke noch Spuren
- Für Bi-Motoriger Komfort Plus, Moderner Komfort, Komfort Luxus, Komfort Plus Twilight, Komfort XL Bi-Motoriger



GARANTIE
5 JAHRE



BRISA R+++



Schwarz
(R+++)

Blau
(R+++)

Braun
(R+++)

Bordeaux
(R+++)

Sand
(R+++)

Grau
(R+++)

Havana
(R+++)



Anti-Flecken-System

Beim Webprozess des Samtes und der Mikrofaser wird Silikon benutzt, um dem Bezug Nassfestigkeit und fleckabweisende Eigenschaften zu geben.

ALTUS

Eine Technologie speziell bei leichter Inkontinenz

- Es handelt sich um eine Behandlung, welche die Anti-Flecken-Eigenschaften verbessert.
- Seine hohe Wasserdichtigkeit ist ideal bei leichter Inkontinenz. Die enthaltene Beschichtung ist atmungsaktiv. Dieses Verfahren verändert nicht die Eigenschaften der Beschichtung (Aussehen, Komfort ...) oder seine chemischen Eigenschaften (Produktneutralität und -eigenschaften bleiben im Laufe der Zeit erhalten). Die Pflege erfordert keine speziellen Reinigungsmittel. Warmes Seifenwasser genügt, um Flecken zu entfernen.
- Beschichtung mit zusätzlicher Behandlung für Erfüllung der „Feuerschutznorm“ (Dauer der Nicht-Entflammbarkeit beim Test der Exposition gegenüber einer Zigarette oder einer Flamme, Ausbreitungsgeschwindigkeit, Dämpfen...)(Standards EN1021-1 (Zigarettestest) / EN1021-2 (Flammentest))



EN1021-1




EN1021-2



ALTUS R++



Braun (R++)



Grau (R++)

Um sich für den richtigen Sessel zu entscheiden

- Wie groß ist der Benutzer (Wahl der Sitztiefe, Sitzhöhe und Rückenlehne) ?
- Sitzbreite abhängig von dem Körpermaßen des Benutzers.



Welche Nutzung ?

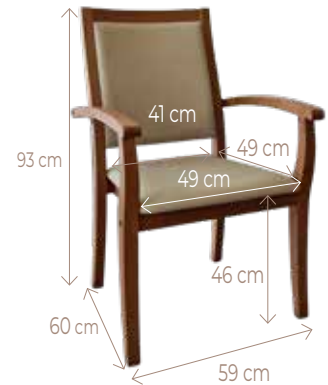
- Wahl eines 1- oder 2-Motoren Aufstehsessels für verschiedene Anwendungen: Fernsehen, Liegen, Bett, usw.
- Wenn Sie einer Fachkraft aus dem Sanitätshaus Ihre Bedürfnisse erklären, wird er Ihnen den Aufstehsessel anbieten, der am besten zu Ihnen passt.
- Vor-Ort-Service: ein Spezialist wird Ihnen den Sessel nach Hause liefern und aufbauen.
- Fachliche Einweisung und Betreuung auch nach dem Kauf.

Seniorenstuhl aus Naturholz Elysée



309€

(REF. 901)

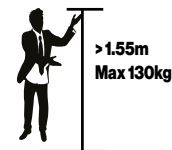


- Stärken : Ergonomischer Seniorenstuhl in schlichtem, eleganten und klaren Design für eine möglichst natürliche und bequeme Sitzhaltung. Gestell aus massiver Buche. Armlehnen in der richtigen Höhe und ergonomischer Formgebung, die sicheres Greifen erleichtert, um bequem vom Sitzen zum Stehen zu wechseln. Die Sitzfläche und die Rückenlehne sind mit einem wasserfesten Kunstlederbezug vom Typ „Öko-Skai“ bezogen. Die gepolsterte hohe Rückenlehne und ihre Neigung sorgen für perfekten Halt, Komfort und Entlastung des Rückens. Isolierender und geräuschkämpfender hochfester Gleiter unter jedem Fuß.

EIGENSCHAFTEN

- Höhe der Armlehnen vom Boden = 67cm
- Höhe der Rückenlehne = 50 cm

PASSEND FÜR
DIE MENSCHEN



Komfort Plus Mini

Der Aufstehsessel für kleingewachsene Menschen

STARKE PUNKTE


- Serien-Überzüge für Armlehnen und Kopfstütze
- Samt "Soft touch" Qualität-Bezug hohe Abriebfestigkeit (Siehe S.2)
- Erhältlich in einer 2 Motoren Version (Siehe S.10)

SIE WERDEN SCHÄTZEN

Zum leichten Hinsetzen kleingewachsener Menschen

FERNSTEUERUNG MIT USB-PORT

Den USB-Anschluss der Fernbedienung zum Aufladen Ihres Telefons oder Tablets. 2 bedienungsfreundliche Tasten für ein Maximum an Kombinationen mit Halt an jeder gewünschten Stelle.



1599 €




(Siehe S.2)



In den USA hergestellt!

STOFF R++ (SIEHE S.2)



Mauwurf
REF. 1132

Kognak
REF. 1137

Braun
REF. 1130

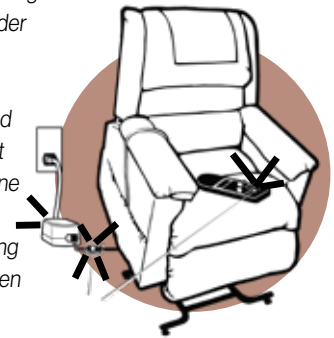
Merlot
REF. 1133

Bronze
REF. 1131

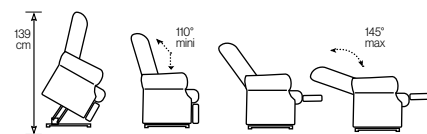
TECHNOLOGIE
SMART TECH
INTEGRIERT

Know-how und Anforderungen bei der Auswahl von qualitativ hochwertigen Komponenten

Die Fernsteuerung, der Transformator und das Netzkabel sind mit einer gut funktionierenden Leuchtenanzeige ausgestattet. Diese Dioden zur Eigendiagnose erlauben Ihnen, schnell den Zustand der Anschlüsse (z.B. ein abgeklemmtes, zusammengedrücktes oder nicht eingestecktes Verbindungskabel) und die elektrischen Komponenten selbst zu kontrollieren und zu überprüfen (eine ausgefallene Fernsteuerung, einen nach einer elektrischen Überspannung z.B. wegen Gewitters durchgebrannten Transformators).



POSITIONEN



Aufrichter

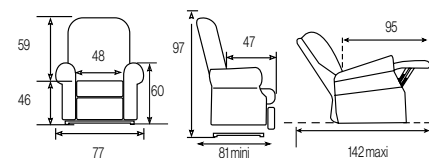
Sitz

Relax

Liege

(Neigungswinkel in Grad +/-5°)

ABMESSUNGEN + ODER - 2CM



Abstand** von der Wand 43cm

(**: Abstand zwischen Wand und Oberkante der Rückenlehne, Sessel in Sitz-Position, Rückenlehne aufgerichtet (Mindestneigung))

PASSEND FÜR DIE MENSCHEN



< 1.55m
Max 135kg

Klassischer Komfort

Ideal für Menschen zwischen 1.55 und 1.70 m groß



STARKE PUNKTE

- Leichtes Hinsetzen für mittelgroße Menschen dank gut durchdachter Sitzhöhe und -tiefe
- Serienmässige Überzüge für Armlehnen und Kopfstütze
- Qualitex-Bezug (Siehe S.2)
- Erhältlich in einer 2 Motoren Version (Siehe S.11)

ALTUS

EINE TECHNOLOGIE SPEZIELL BEI LEICHTER INKONTINENZ

(Siehe S3)

1339 €

Altus **1479 €**




SIE WERDEN SCHÄTZEN

Zum leichten Hinsetzen kleingewachsener Menschen



SOFT TOUCH SAMT R++ (SIEHE S2)

EN1021-1




Schokolade
REF. 1000

Creme
REF. 1001

Basaltgrau
REF. 1003

TWEEDY R++ (SIEHE S2)



Anthrazit
REF. 1014

Leinen
REF. 1017



ALTUS R++ (SIEHE S. 2&3) EN1021-1 EN1021-2



Grau
REF. 1011

Braun
REF. 1018



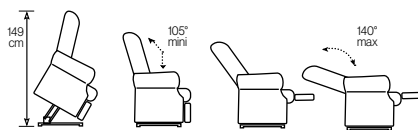
(Siehe S.2)

TECHNOLOGIE
SMART TECH
INTEGRIERTE
(Siehe S.5)



KONZEPTION
Golden Technologie USA
Hersteller seit 1985

POSITIONEN



Aufrichter

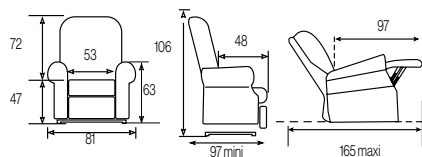
Sitz

Relax

Liege

(Neigungswinkel in Grad / +/- 5°)

ABMESSUNGEN + ODER - 2CM



Abstand** von der Wand: 43 cm

(** Abstand zwischen Wand und Oberkante der Rückenlehne, Sessel in Sitz-Position, Rückenlehne aufgerichtet (Mindestneigung))

PASSEND FÜR DIE MENSCHEN



1,55m - 1,75m
Max 160kg


Komfort Premium

Kompaktmodell mit durchgehender Sitzfläche

STARKE PUNKTE

- Kleiner Raumbedarf: Breite ü. a. 80 cm
- Serienmässige Schutzhülle für Kopf- und Armlehnen
- Qualitex-Bezug (Siehe S.2)
- Erhältlich in einer 2 Motoren Version (Siehe S.12)

1169 €
Altus **1299 €**



Kontinuität von Sitz und Beinstütze für Ihren besten Komfort, alles aus einem einzigen Schaumstoff-Block geschnitten

SIE WERDEN SCHÄTZEN

Den USB-Anschluss der Fernbedienung zum Aufladen Ihres Telefons oder Tablets.




TECHNOLOGIE **SMART TECH** (Siehe S.5)
INTEGRIERTE



SOFT TOUCH SAMT R++ (SIEHE S.2)

EN1021-1



Granat
REF. 1048

Basaltgrau
REF. 1043

Creme
REF. 1041

Waldgrün
REF. 1042

Schokolade
REF. 1040

ALTUS R++ (SIEHE S.2 & 3)
EN1021-1 EN1021-2



Grau
REF. 1021

Braun
REF. 1024

EINE TECHNOLOGIE SPEZIELL BEILEICHTER INKONTINENZ

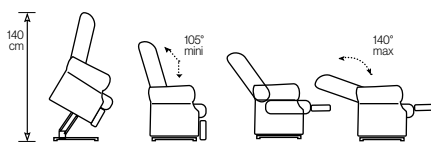


KONZEPTION
Golden Technologie USA
Hersteller seit 1985



(Siehe S.2)

POSITIONEN



Aufrichter

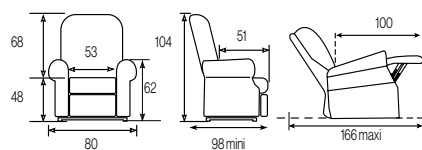
Sitz

Relax

Liege

(Neigungswinkel in Grad /+/-5°)

ABMESSUNGEN. + ODER - 2CM



PASSEND FÜR DIE MENSCHEN



1.65m - 1,80m
Max 147kg

Abstand** von der Wand: 43cm

(**: Abstand zwischen Wand und Oberkante der Rückenlehne, Sessel in Sitz-Position, Rückenlehne aufgerichtet (Mindestneigung))

Maxi-Komfort-Funktion

Die Maxi-Komfort-Funktion für jeden seine persönliche Entspannungsposition



Mit dieser Taste nimmt der Sessel die perfekte Ruhe- oder Schlafposition ein.

(Taste «SLEEP»)

Nur sehr wenige bi-motorige Aufstehsessel erreichen die Bettposition. In den meisten Fällen lässt sich die Rückenlehne nicht weit genug neigen, um eine horizontale Position zu ermöglichen. Wenn dies der Fall ist, ist die Position geradlinig und flach, unbequem wie auf einem Brett. Die Liegeposition unserer bi-motorigen Sessel passt sich den verschiedenen Körperkonturen an und stützt den Rücken- und den Lendenwirbelbereich gleichmäßig und ergonomisch perfekt ohne Druckstellen, wodurch eine gleichmäßige Blutzirkulation und ein erholsamer Schlaf gewährleistet werden. Mit dieser Taste können Sie Ihren Sessel in die Schlafposition bringen, die ideale Position zum entspannten Ausruhen oder Schlafen.

- Aus dieser Position kommend, können Sie die Rückenlehne bis zum Maximum neigen, um die Füße hochzulegen und eine bessere Durchblutung zu erreichen



In dieser Position finden Sie die «Null-Schwere-Position»

(Taste «ZG»)

- Diese wurde von der NASA für deren Raumfahrersitze zur Bequemlichkeit und dem Gesetz der Schwerkraft entwickelt und reduziert somit den Druck auf die Wirbelsäule. Gleichzeitig werden die Muskeln maximal entspannt, der Kreislauf stabilisiert und das Müdigkeitsgefühl verschwindet. Eine Art der Schwerelosigkeit für ein intensives Gefühl natürlicher Entspannung.

Die ideale Position um Fernsehen zu schauen.

(Taste «TV»)

- In der TV-Position gleitet der Sitz nach hinten, während die Fußstütze Ihre Beine hält und dabei einen fast 90° leicht offenen Winkel zwischen der Rückenlehne und der Sitz bewahrt. Diese Konfiguration (Beinstütze nach oben zur Aufrechterhaltung der natürlichen Kniebeuge und Rückenlehne in leicht geneigter Position) mindert die Spannungen und Belastungen an Rücken und Schultern.
- Sie werden diese ergonomische Position des Oberkörpers schätzen, wenn Sie fernsehen, lesen oder Ihren Laptop benutzen.



Fernsteuerung für Bi-motorige Aufstehsessel *(nur bei US-Modellen)*

Die bi-motorigen Modelle: Premium, XXL und XXXL (3 Motoren) und sind mit einem Standard-6-Tasten-Fernsteuerung ausgestattet.
2 Tasten um den Rückenlehne zu beugen oder zu strecken.
2 Tasten um den Beinstütze zu heben oder zum Aufstehen.
Die blaue und rote Tasten synchronisieren die beiden Motoren zusammen. In der Praxis empfehlen wir als erstes die blaue und rote Tasten zu verwenden und dann die 4 weißen Tasten, um die ideale Position zu finden.



Ohne Anstrengung Aufstehen oder Hinsetzen.

(Taste «RISE»)

- Diese Funktion erleichtert Ihnen das alltägliche Leben und Ihre Bewegungen beim Aufstehen und Hinsetzen werden leichter für Sie sein.
- Sie müssen die Gegensprechanlage bedienen, die Türen öffnen oder den Herd kontrollieren, dann fällt Ihnen nichts leichter. Ungeachtet Ihrer Sitzposition werden Sie problemlos aufstehen, in dem Sie auf die „Lift-Taste“ der programmierbaren Fernbedienung drücken. Diese Funktion ist auch beim Hinsetzen eine wertvolle Hilfe, denn Sie müssen sich dann beim Hinsetzen nicht in den Sessel fallen lassen.

Programmierbare Fernbedienung Autodrive

Die Tasten (up) und (recline) ermöglichen es dem bi-motorigen Aufstehsessel wie ein Sessel mit 1 Motor zu bedienen.

Praktisch: eine Fernbedienung mit programmierbarem Speicher. Schluss mit den verschiedenen Einstellungen. Programmieren Sie nur Ihre Lieblingsposition auf Ihrer Fernbedienung, um dann automatisch durch einen einfachen Tastendruck hinzugelangen. Die Null-Schwere-, TV-, Sitz und Schlaf-Komfort-Funktion sind ebenfalls vorprogrammiert. Ein einfacher Druck auf eine der 4 Komfort-Vorwahl-Tasten und Ihr Sessel gelangt automatisch in die gewünschte Position. Sie können selbstverständlich immer noch die Tasten benutzen, um die Rückenlehne und den Sitz, sowie alle Funktion Fernbedienung (sofortiger Halt, Multipositionen...) unabhängig voneinander zu betätigen



- NULL-SCHWERE-POSITION • MAXIMALE ENTSPANNUNG UND DRUCKENTLASTUNG
- FERNSEH-POSITION
- SITZ-POSITION
- PERFEKT ZUM SCHLAFEN
- PROGRAMMIERTASTE UM IHRE PERSÖNLICHE EINSTELLUNG ZU SPEICHERN
- AUFRICHTEN IHRES SESSELS
- HINSETZEN MIT IHREM SESSEL
- FÜR DAS VERSTELLEN DES RÜCKENS UND DER BEINPOSITION ODER ZUM PERSONALISIEREN IHRER PROGRAMMIERTASTE



Komfort Plus Mini Bi-Motorig

Der bi-motorige Sessel für kleingewachsene Menschen

STARKE PUNKTE

- Durchgehende Sitzfläche und Beinstütze
- Serienmässige Überzüge für Kopf- und Armlehnen
- Qualitex-Bezug "Soft Touch" Samt, mit hoher Reissfestigkeit (Siehe S.2)
- Fernsteuerung mit einer Speichermöglichkeit (Siehe S.9)

SIE WERDEN SCHÄTZEN

1 seitliche Tasche, leichtes Hinsetzen für kleingewachsene Menschen



(Siehe S8 - S9)




(Siehe S.2)

1939 €



SOFT TOUCH SAMT R++ (SIEHE S2)



Mauwurf
REF. 1142

Kognak
REF. 1149

Braun
REF. 1143

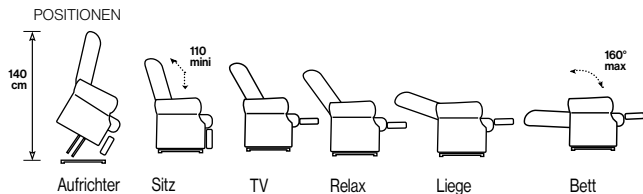
Merlot
REF. 1140

Bronze
REF. 1141

TECHNOLOGIE
SMART TECH
INTEGRIERTE!
(Siehe S.5)

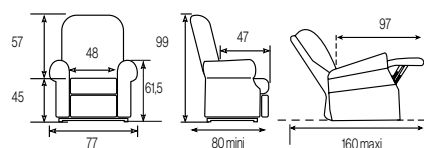


In den USA hergestellt!



(Neigungswinkel in Grad / +/- 5°)

ABMESSUNGEN. + ODER - 2CM



PASSEND FÜR DIE MENSCHEN



<1.55m
Max 135kg

Abstand** von der Wand 53 cm

(** Abstand zwischen Wand und Oberkante der Rückenlehne, Sessel in Sitz-Position, Rückenlehne aufgerichtet (Mindestneigung))

Klassischer Komfort Bi-Motorig

STARKE PUNKTE

- Leichtes Hinsetzen für mittelgroße Menschen dank gut durchdachter Sitzhöhe und -tiefe
- Ausführung der Rückenlehne
- Serienmässige Überzüge für Armlehnen und Kopfstütze
- Qualitex-Bezug (Siehe S.2)
- je 1 Tasche aussen an den Armlehnen



1799€
Altus **1939€**



SCHLAFEN

AUSRUHEN


RELAXEN

LESEN ODER FERNSEH-
CHAUEN

KOMFORTABLE SITZPOSITION

HEBEN ODER SENKEN

SOFT TOUCH SAMT R++ (SIEHE S2)




Schokolade
REF. 1070

Creme
REF. 1071

Basaltgrau
REF. 1073

TWEEDY R++ (SIEHE S2)



Anthrazit
REF. 1034

Leinen
REF. 1037

ALTUS R++ (SIEHE S.2 & 3)



Grau
REF. 1031

Braun
REF. 1038



(Siehe S8 - S9)



(Siehe S.2)

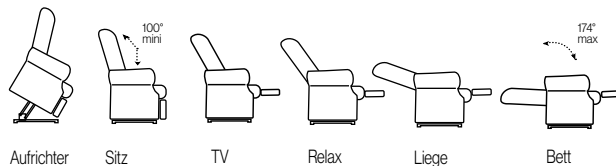


KONZEPTION
Golden Technologie USA
Hersteller seit 1985



(Siehe S.5)

POSITIONEN



Aufrichter

Sitz

TV

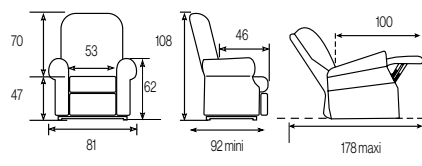
Relax

Liege

Bett

(Neigungswinkel in Grad +/- 5°)

ABMESSUNGEN. + ODER - 2CM



PASSEND FÜR
DIE MENSCHEN



1,55m-1,70m
Max 160kg

Abstand** von der Wand 62cm

(** Abstand zwischen Wand und Oberkante der Rückenlehne, Sessel in Sitz-Position, Rückenlehne aufgerichtet (Mindestneigung))

Komfort Premium Bi-Motorig

2 Motoren, einer für die Rückenlehne, einer für die Beinstütze und die Aufstehfunktion

STARKE PUNKTE

- Kontinuität Sitzfläche Beinstütze
- Serienmässige Überzüge für Armlehnen und Kopfstütze
- Fernsteuerung mit Speicher zur Wahl (Siehe S. 9)



(Siehe S.8 - S.9)



(Siehe S.2)

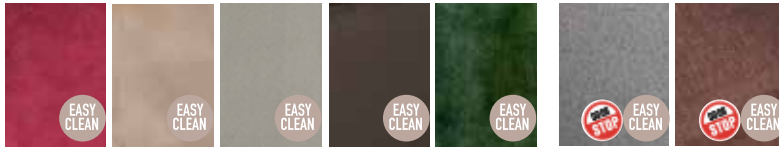
1619 €
Altus **1759 €**



SOFT TOUCH SAMT R++ (SIEHE S.2)



ALTUS R++ (SIEHE S.2 & 3)



Granat
REF. 1068

Creme
REF. 1061

Basaltgrau
REF. 1063

Schokolade
REF. 1060

Waldgrün
REF. 1062

Grau
REF. 1051

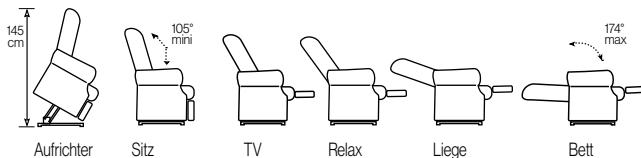
Braun
REF. 1054

TECHNOLOGIE
SMART TECH
INTEGRIERTE:
(Siehe S.5)



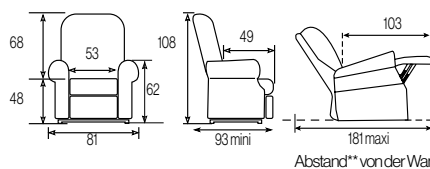
KONZEPTION
Golden Technologie USA
Hersteller seit 1985

POSITIONEN



(Neigungswinkel in Grad / +/- 5°)

ABMESSUNGEN. + ODER - 2CM



Abstand** von der Wand: 63cm

PASSEND FÜR DIE MENSCHEN



1,60m - 1,80m
Max 147kg

(** Abstand zwischen Wand und Oberkante der Rückenlehne, Sessel in Sitz-Position, Rückenlehne aufgerichtet (Mindestneigung))



**Ab
99€**

INTEGRAL SESSELSCHUTZ

Ein Zubehör, dass für alle unsere Sessel passt und Rückenlehne, Sitz, Beinstütze und Armlehnen schützt. Die Oberfläche ist aus weichem Mikrofaser.

Länge 188 cm, 4 Sitzbreiten in Braun: Standard (55 cm), XL (59 cm), XXL (70 cm), XXXL (84 cm). 2 Sitzbreiten in Grau (55 & 59cm) + 2 Klappen von 45 cm auf Höhe der Armlehne. Fixiergurt an der Rückenlehne, leicht zu reinigen, waschbar bis 30°.

LITHIUM-BATTERIE

OPTION: BATTERIEBETRIEB (KABELLOS).

Fast alle Sessel können optional kabellos mit einem Lithium-Akku betrieben werden. Nach Belieben den Akku einstecken oder zum Laden herausnehmen. Dieser Akku ist besonders gut geeignet, wenn der Sessel in der Mitte des Raumes aufgestellt werden soll oder um die Einklemmgefahr des Stromkabels zu vermeiden. Die Batteriebensdauer hängt von verschiedenen Faktoren, der Nutzungshäufigkeit, dem Nutzergewicht, der Anzahl der Motoren usw. ab. (nicht kompatibel mit Komfort Plus Massage und Wärme, XXL, XXXL)



205 €

KOPFKISSEN

FÜR NOCH MEHR KOMFORT

Sie können ein Kopfkissen zu jedem amerikanischen Kissen in Ihrer Sesselfarbe hinzufügen!



79€

SESSELSCHUTZ

Schützen Sie den Sitz Ihres Sessels mit diesem wasserdichten Samtschutz. Mit seiner saugfähigen Oberfläche und wasserdichtem Unterteil errichten Sie nach Belieben eine undurchlässige Barriere bei leichter bis mittlerer Harninkontinenz. Abmessung 53 x 55 cm, waschbar bis 30°. Ist in braun, blau und burgund lieferbar.



29€



BEINSTÜTZEN-VERLÄNGERUNG

209 €

PLUS 8 CM

Erhältlich für folgende bi-motorige Modelle: Komfort Premium, Klassischer Komfort, Komfort Plus und Komfort Luxus. SPEZIFISCHE AUFSTEHSESSEL, Komfort Übergröße, XL, XXL (2+1 Motoren), Spezifischer Komfort Übergröße, XL, XXL (3 Motoren) (nicht kompatibel mit Moderner Komfort, Plus Mini und XXXL)

AUFSTEH-ODER LIFT-FUNKTION BENÖTIGT?

AUF WUNSCH KÖNNEN SIE BEI DER BESTELLUNG EINES AMERIKANISCHEN SESSELS EINE LIFTFUNKTION WÄHLEN.

Diese ermöglicht einen 30 cm gerade nach oben verlaufenden Hub. Falls Sie anstelle einer Aufstehfunktion eine Liftfunktion wünschen, um beispielsweise mit einem Patientenlifter den Sessel zu unterfahren. Bitte bei der Bestellung entsprechend angeben. Sie können auch eine Zwischenstufe einstellen, bei der die Lift- und die Aufstehfunktion kombiniert werden; die Sitzfläche wird gleichzeitig angehoben (um ca. 15 cm) und aufgerichtet, jedoch mit einem weniger steilen Vorwärtswinkel als bei einer "100%igen"-Aufstehfunktion.



Normale aufstehfunktion



Optionale liftfunktion

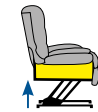
42€




100% AUFSTEH



50% AUFSTEH
50% LIFT



100% LIFT



Moderner Komfort

Mehr Positionen für besseren Komfort

STARKE PUNKTE

- Minimaler Raumbedarf
- Serien-Überzüge für Kopfstütze
- Brisa: der luxuriöseste und bequemste aller Bezüge mit der Schönheit von weichem und widerstandsfähigen Leder.

SIE WERDEN SCHÄTZEN

Liegefunktion: alle unsere bi-motorige Modelle bieten die eine durchgehende Unterstützung für idealen Sitzkomfort (kein Spalt zwischen Sitz und Rückenlehne)




Fernbedienung für bi-motorige Aufstehsessel

BRISA

DER japanische Brisa-Bezug EXKLUSIV: DER LUXURIÖSESTE UND BEQUEMSTE ALLER BEZÜGE (Siehe S3)



SOFT TOUCH SAMT R++ (SIEHE S2)



Basaltgrau REF. 1843 Kamel REF. 1846 Schokolade REF. 1844 Stahl REF. 1849

BRISA R+++ (SIEHE S.2 & 3)



Schwarz REF. 1822 Maus grau REF. 1824 Sand REF. 1829 Havanna REF. 1820



(Siehe S8 - S9)

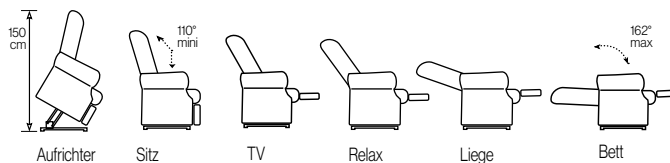


(Siehe S.2)



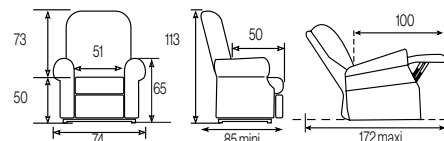
KONZEPTION
Golden Technologie USA
Hersteller seit 1985

POSITIONEN

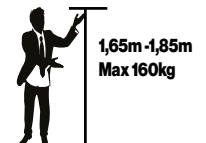


(Neigungswinkel in Grad / +/- 5°)

ABMESSUNGEN. + ODER - 2CM



PASSEND FÜR DIE MENSCHEN



Abstand** von der Wand: 64cm

(**: Abstand zwischen Wand und Oberkante der Rückenlehne, Sessel in Sitz-Position, Rückenlehne aufgerichtet (Mindestneigung))

Moderner Komfort mit Infrarot-Heizung

SIE WERDEN SCHÄTZEN

- Fördert das allgemeine Wohlbefinden von Geist und Körper
- Lindert Schmerzen
- Verbessert die Durchblutung
- Reduziert Schlaflosigkeit und Angstzustände
- Stimuliert die zelluläre Erholung

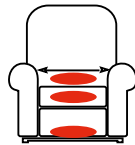


2229€



STARKE PUNKTE

- Alle Charakteristika des Modernen Komforts (Siehe S.14)
- "Soft Touch" Samt Qualitex- Bezug, hohe Abriebfestigkeit (Siehe S.2)



Erwärmungszone

2 FERNSTEUERUNGEN


- 1 für die Bewegungen des Aufrichtsessel und eine für die Infrarot-Heiz-Funktion
- 1 Erwärmungszone Lenden- und Beinbereich
- 2 Einstellungen der Wärme-Intensität
- 2 Programme: 15 oder 30 Minuten
- 3 Einstellungen: Intensität, Geschwindigkeit, Frequenz




SOFT TOUCH SAMT R++ (SIEHE S2)




EN1021-1



Schokolade
REF. 1844-IR



Granat
REF. 1848-IR



Basaltgrau
REF. 1843-IR



(Siehe S.2)

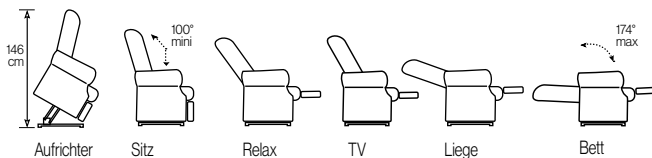


KONZEPTION
Golden Technologie USA
Hersteller seit 1985



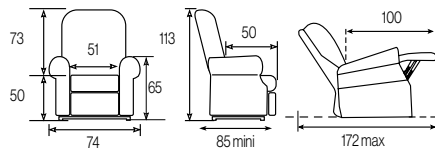
• Abstand von der Wand: 61 cm

POSITIONEN



(Neigungswinkel in Grad +/-5°)

ABMESSUNGEN + oder -2cm



PASSEND FÜR DIE MENSCHEN



>1,65m-1,85m
Max 170kg

Komfort Plus

Preis-Leistungs-Verhältnis

STARKE PUNKTE

- Serienmässige Überzüge für Armlehnen und Kopfstütze
- T-förmige Rückenlehne mit unten 2 Kissen (zur idealen Stützung Ihrer Lendenwirbelsäule)
- Ergonomisches Oberteil der Rückenlehne zur idealen Stütze für Ihre Halswirbelsäule
- Erhältlich auch in einer 1 Motor Version

1 Motor **1599 €**

2 Motoren **1979 €**

2 Motoren Brisa **2969 €**



TASCHENFEDERKERN-SITZ KOMFORT PLUS



In den USA hergestellt!



1 Motor



2 Motoren

TECHNOLOGIE
SMART TECH
INTEGRIERTE
(Siehe S.5)



(Siehe S.8 & 9 / 2 Motoren)




(Siehe S.2)



Die einzige Beschichtung mit 5 Jahren Garantie

HÖCHSTE ABRIEFESTIGKEIT

SOFT TOUCH SAMT R++ (SIEHE S.2)



Mauwurf
REF. 1152 2M
REF. 1102 1M

Braun
REF. 1160 2M
REF. 1100 1M

Merlot
REF. 1153 2M
REF. 1103 1M

Kognak
REF. 1159 2M
REF. 1107 1M

Damhirsch
REF. 1156 2M
REF. 1106 1M

Bronze
REF. 1151 2M

BRISA R+++ (SIEHE S. 2 & 3)



Braun
REF. 1150 2M

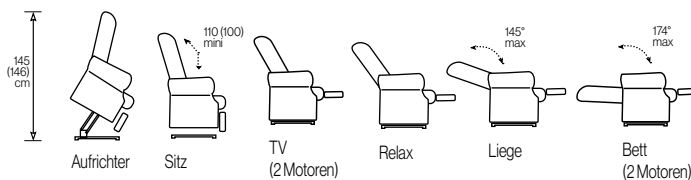
Bordeaux
REF. 1167 2M

Blau
REF. 1165 2M

Sand
REF. 1169 2M

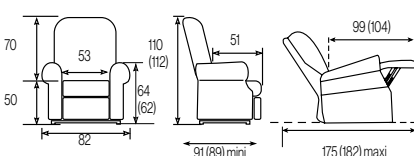
Havanna
REF. 1161 2M

POSITIONEN



(Neigungswinkel in Grad / +/- 5°)

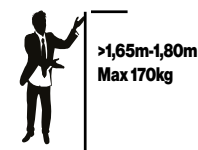
ABMESSUNGEN + ODER - 2CM (2 MOTOREN)



Abstand** von der Wand 45cm (61cm)

(** Abstand zwischen Wand und Oberkante der Rückenlehne, Sessel in Sitz-Position, Rückenlehne aufgerichtet (Mindestneigung))

PASSEND FÜR DIE MENSCHEN



>1,65m-1,80m
Max 170kg

Komfort Luxus™ Bi-Motorig

Mehr Positionen für noch mehr Komfort



STARKE PUNKTE

- 1 Motor für die Rückenlehne und 1 Motor für die Beinstütze/Aufrichtfunktion
- Durchgehende Sitzfläche und Beinstütze
- 20 cm Armlehnenhöhe
- Qualitex-Bezüge mit hoher Reibungsfestigkeit

2289 €
Brisa **3279 €**

SIE WERDEN SCHÄTZEN

- Die Null-Schwere-Position und Trendelenburgfunktion
- Möglichkeit einer anpassbaren Polsterung der Rückenlehne Jedes Kissen der Rückenlehne ist mit einem Reissverschluss ausgestattet, um die Polsterung optimal an die Anatomie des Nutzers im Bereich der Lenden- und Halswirbelsäule anzupassen.



Standard ist hier die programmierbare Speicherfernbedienung



209 €

Möglichkeit, eine Beinstützen-Verlängerung einzubauen (Siehe S.13)



(Siehe S.2)




(Siehe S.8 & 9)



TECHNOLOGIE
SMART TECH
INTEGRIERTE
(Siehe S.5)

SOFT TOUCH SAMT R+ / R++ (SIEHE S.2)



Braun
REF. 1410

Merlot
REF. 1418


Grau Schraffiert R+
REF. 1412

Bronze
REF. 1411

Damhirsch
REF. 1416

Blau
REF. 1417

BRISA R+++ (SIEHE S. 2 & 3)



Havana
REF. 1444

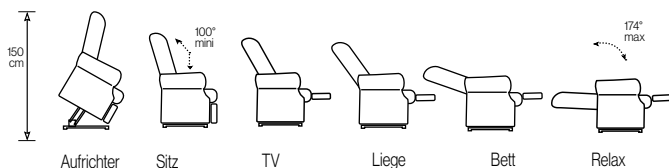
Braun
REF. 1440

Die einzigartige Beschichtung mit 5 Jahren Garantie



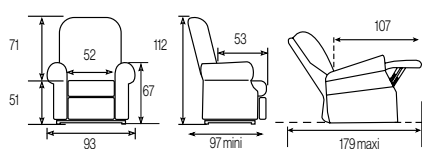
In den USA hergestellt!

POSITIONEN



(Neigungswinkel in Grad / +/-°)

ABMESSUNGEN. + ODER - 2CM



PASSEND FÜR DIE MENSCHEN



1,65m - 1,85m
Max 170kg

Abstand** von der Wand: 63 cm

(** Abstand zwischen Wand und Oberkante der Rückenlehne, Sessel in Sitz-Position, Rückenlehne aufgerichtet (Mindestneigung))

Die Zen-Funktion

EIN NEUES GEFÜHL VON KOMFORT

unsere Aufstehsessel mit Zen-Funktion sind zusätzlich mit einer Wiegebewegung bis zu 30° für den gesamten Sessel ausgestattet, diese wird durch einen zusätzlichen Motor erreicht. Erhältlich für 2 Motoren Sessel (MaxiKomfort-Version)

EINE NEUE DIMENSION DES KOMFORTS

Die kinematische Besonderheit dieses Mechanismus ist: die Wiegebewegung erfolgt unter Beibehaltung eines konstanten Winkels zwischen Sitz und Rückenlehne. Sie sorgt für eine Entspannung in Ihrem Rücken, beim Aufrichten der Rückenlehne wird die „Kompression“ der Wirbel im Rücken stark reduziert und nahezu ausgeglichen. Dies wird normalerweise durch Drücken oder Abstützen auf den Unterarm ausgeglichen um den Rücken auf der Rückenlehne zu entlasten und sich im Sessel neu zu positionieren. Der Körper wird im Sessel vollständig, zusammenhängend und kontinuierlich gehalten und natürlich bewegt, dies garantiert maximalen Komfort!



DIE ZEN-FUNKTION IST UNABHÄNGIG VON DER AUSGANGSPOSITION DES SESSELS



Im Sitzen: leichtes Zurückkippen des Sessels hilft eine bessere Positionierung im Beckenbereich, um das Risiko von Vorwärtsrutschen zu verhindern.



Von der Sitzposition bis zur bequemsten Position (Relax Zen oder Ruhe Zen) garantieren Ihnen unsere Sessels maximalen Komfort. Sie haben eine Vielzahl von möglichen Kombinationen von Sitz-/Rückenlehne. Bei Aktivierung der Zen-Funktion werden Rücken- und Lendenmuskulatur sowie die Bauchmuskeln nicht belastet. Während dieser Wiege-Bewegung können Sie die Position so anpassen, dass etwaige Verspannungen oder Schmerzen reduziert oder verhindert werden. Es wird eine aktive Druckentlastung an Oberschenkel-, Rückenmuskeln, Gesäß, Hüften und der Wirbelsäule durchgeführt



FÜR AUFSTEHSESSEL MIT KOMBINIRTER MAXIKOMFORT- UND ZEN-FUNKTION (2+1 MOTOREN)



In TV-Position gleitet der Sitz nach hinten, während die Fußstütze Ihre Beine bei gleichbleibender, leicht offener Beinneigung 90° zwischen Rückenlehne und Sitzfläche hält. Diese Position (Beine bei Beibehaltung eines natürlichen Kniewinkels und Rückenlehne in leicht geneigter Position) minimiert Spannungen und Belastungen im Nacken- und Schulterbereich. Sie werden diese ergonomische Position zu schätzen wissen, um Fernsehen zu schauen, in einen Buch oder Computer/Tablet zu lesen.



In der Zero Gravity-Position: dank des Wippmechanismus profitieren Sie von einer echten Null-Schwere-Position. Entwickelt von der NASA für den Komfort der Sitze von Raumfahrern und den Gesetze der Physik geschuldet, verringert diese Position den Druck der Schwerkraft auf die Beine (Sehnen, Knie, Oberschenkel, Hüfte, Becken) und den Rücken (Lendenbereich, Rücken, Schultern) und verringert die Muskelspannung. Keine muskuläre Spannung im Körper für ein intensives Gefühl der Entspannung.



Die «REJUV-Position»

Extreme Entspannung bei der das Beinsegment auf die Höhe des Brustkorbs gebracht wird, während der Kopf auf Höhe des Brust gehalten wird. Diese Beinerhöhung verbessert den venösen Rückfluss und trägt zu einer völligen Entlastung bei. Das Gefühl der Müdigkeit verschwindet und die Erholung ist maximal.



Komfort Plus Maxikomfort Zen (2+1 Motoren)

**Maxikomfort+Zen-Funktion
= Ultimativer Komfort**



2 399€

Brisa 3 389€

STARKE PUNKTE


- Ergonomisches Oberteil der Rückenlehne zur idealen Stütze für Ihre Halswirbelsäule
- Qualitex-Bezüge mit hoher Reibungsfestigkeit (Siehe S2)
- Unser Twilight-Sessel ist mit einem zusätzlichen Motor ausgestattet, der ein Kippen des gesamten Sessels ermöglicht. Diese Wiegebewegung bietet neue Positionen, um den Druck auf die Wirbelsäule und den Gesäßbereich zu verringern und um die Muskelspannung in der Rückenmuskulatur zu reduzieren
- Brisa: der luxuriöseste und bequemste aller Bezüge mit der Schönheit von bequemen und widerstandsfähigem Leder.

SIE WERDEN SCHÄTZEN

Die Position "Rejuv" (Erklärungen auf 18) ermöglicht es, Ihre Füße für einen besseren venösen Rückfluss, die Beinen anzuheben. Die Durchblutung wird verbessert, das Müdigkeitsgefühl verschwindet und hat totale Entspannung zur Folge. Besonders geeignet für Personen, die anfällig und empfänglich für das Phänomen schwerer Beine sind.



SOFT TOUCH SAMT R++ (SIEHE S2)



Braun
REF. 1360


Maulwurf
REF. 1362



Sie vereinfachen die Verwendung Ihres Sessels durch programmierbare Fernbedienung (Siehe S20)

TECHNOLOGIE
SMART TECH
INTEGRIERTE
(Siehe S.5)

BRISA R+++ (SIEHE S. 2 & 3)



Braun
REF. 1370

Havana
REF. 1374

DIE EINZIGSTE
BESCHICHTUNG
MIT
**5 JAHREN
GARANTIE**



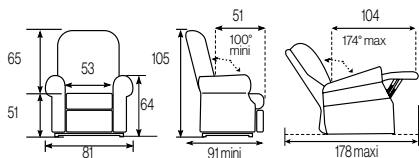
PASSEND FÜR DIE MENSCHEN



> 1.70m
- 1.80m
Max 170kg

(Siehe S.8 & 9)

ABMESSUNGEN. + ODER - 2CM



(Neigungswinkel in Grad +/- 5%)

Abstand** von der Wand: 55cm

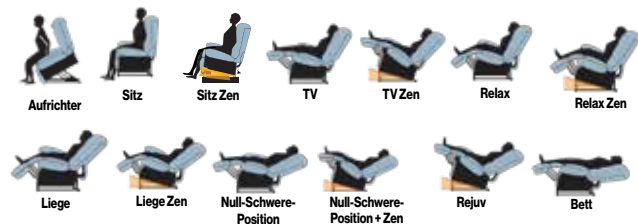
(** Abstand zwischen Wand und Oberkante der Rückenlehne, Sessel in Sitz-Position, Rückenlehne aufgerichtet (Mindestneigung))



(Siehe S.2)



In den USA hergestellt!



Komfort Premium Maxikomfort Zen 2129 € (2+1 Motoren)



STARKE PUNKTE

- Velour mit weichem Griff, Fleckenschutz und hoher Abriebfestigkeit (Erklärungen S.2)
- Zen-Funktion (Erklärung S.18)

SIE WERDEN SCHÄTZEN

Die regenerierte und vitalisierte « REJUV-Position » (Erklärung S.18). Extreme Entspannung bei der das Beinsegment auf die Höhe des Brustkorbs gebracht wird, während der Kopf auf Höhe des Brust gehalten wird. Diese Beinerrhöhung verbessert den venösen Rückfluss und trägt zu einer völligen Entlastung bei. Das Gefühl der Müdigkeit verschwindet und die Erholung ist maximal.

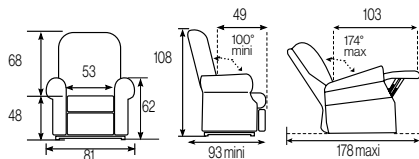


Ihre 4 Lieblingspositionen können mit Hilfe von 4 Tasten gespeichert werden umprogrammierbar, um die Nutzung Ihres Sessels zu vereinfachen: Sie müssen nur noch eine Taste betätigen, um den Sessel in Ihre Lieblingsposition zu bringen.



- Synchronisierter Betrieb der beiden Motoren (Aufsteh- oder Entspannungsfunktion).
- Programmierbare (und beliebige umprogrammierbare) Positionen: Null-Schwere-Position (ZG), TV, Sitzen (Home) oder Ruhen (REJUV).
- Verstellung der Neigung der Rückenlehne oder der Beinstütze unabhängig voneinander.
- Aktivierung des dritten Motors der Zen-Funktion. Einstellung der Kippneigung.

MASSE IN CM: +/-2CM



Abstand** zur Wand: 55cm

PASSEND FÜR PERSONEN




TECHNOLOGIE
SMART TECH (Erklärung S.5)
INTEGREE

SOFT TOUCH SAMT R++ (SIEHE S2)



EN1021-1



Schokolade
REF. 1350

Basaltgrau
REF. 1353

Creme
REF. 1351



(Erklärung S.18)



(Erklärung S.12-13)



KONZEPTION
Golden Technologie USA
Hersteller seit 1985



(Siehe S.2)

(** : Abstand zwischen der Wand und Oberkante Rückenlehne, Sessel in sitzender Position, Rückenlehne aufgerichtet (minimale Neigung) +/- 5°)



Klassischer Maxikomfort Zen (2+1 Motoren)

STARKE PUNKTE

- Armlehnen- und Kopfschutz
- Velour mit weichem Griff, Fleckenschutz und hoher Abriebfestigkeit (Test >100 000 Touren Martindale; Erklärung S.2)
- ZeNFunktion (Erklärung S.18)

2309 €


SIE WERDEN SCHÄTZEN

Die Möglichkeit, Ihre Füße hochzulegen, sorgt für einen besseren venösen Rückfluss in den Beinen. Sie spüren die allmähliche Verlagerung der „Entlastungspunkte“ vom Beinsegment der Füße auf das Gesäß. Die Durchblutung wird verbessert und das Gefühl der Müdigkeit verschwindet für eine regenerierende und revitalisierende Ruhepause, die mit Wohlbefinden gleichzusetzen ist. Eine Funktion, die besonders von Personen geschätzt wird, die anfällig sind für und empfindlich auf das Phänomen schwerer Beine.

Sie vereinfachen die Verwendung Ihres Sessels durch die programmierbare Fernbedienung (Siehe S20)



SOFT TOUCH SAMT R++ (SIEHE S2)



Schokolade
REF. 1340

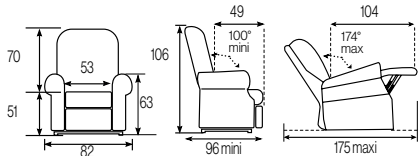
Basaltgrau
REF. 1333

Creme
REF. 1331



TECHNOLOGIE
SMART TECH (Erklärung S.5)
INTEGRÉE

MASSE IN CM +/-2CM



PASSEND FÜR PERSONEN



Abstand** zur Wand: 55cm

(** : Abstand zwischen der Wand und Oberkante Rückenlehne, Sessel in sitzender Position, Rückenlehne aufgerichtet (minimale Neigung) +/- 5°)



(Erklärung S.2)



(Erklärung S.18)



(Erklärung S.8-9)



KONZEPTION
Golden Technologie USA
Hersteller seit 1985



Spezifischer Komfort Mini für beliebte Personen

1 MOTOR

STARKE PUNKTE

- Kontinuität Sitz und Beinstütze
- Serienmässig Überzüge für Armlehnen und Kopfstütze
- Ergonomisches Oberteil der Rückenlehne zur idealen Stütze Ihrer Halswirbelsäule
- Qualitex-Bezug mit hoher Abriebfestigkeit (Siehe S.2)



TECHNOLOGIE
SMART TECH
INTEGRIERTE
(Siehe S.5)



TASCHENFEDERKERNSITZ
KOMFORT PLUS
(Siehe S.2)




Für kleinwüchsige
Personen mit
kräftiger Statur
58 cm Sitzbreite

2109 €



(Siehe S.2)


SOFT TOUCH SAMT R+/R++ (SIEHE S.2)



Braun
REF. 1506



Maulwurf
REF. 1507



Grau Schraffiert R+
REF. 1505



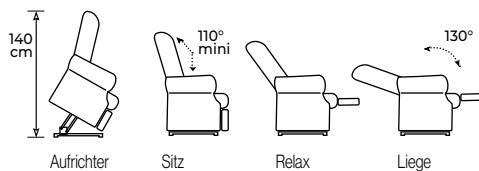
In den USA
hergestellt!

FERNSTEUERUNG MIT USB-PORT

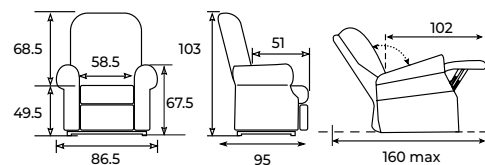
Den USB-Anschluss der Fernbedienung zum Aufladen Ihres Telefons oder Tablets. 2 bedienungsfreundliche Tasten für ein Maximum an Kombinationen mit Halt an jeder gewünschten Stelle.



POSITIONEN



ABMESSUNGEN: + ODER - 2CM



PASSEND FÜR DIE MENSCHEN



< 1.65m
Max 170kg

· Abstand von der Wand: 41 cm

(Neigungswinkel in Grad +/-5°)

Spezifischer Komfort Übergröße

Auch mit 2 Motoren erhältlich

STARKE PUNKTE

- Kontinuität Sitz und Beinstütze
- Serienmässig Überzüge für Armlehnen und Kopfstütze
- Ergonomisches Oberteil der Rückenlehne zur idealen Stütze Ihrer Halswirbelsäule
- Qualitex-Bezug mit hoher Abriebfestigkeit (Siehe S.2)

Für
Grosswüchsige
bis 2.10 m

1 Motor **2 149 €**
2 Motoren **2 449 €**


TECHNOLOGIE
SMART TECH
INTEGRIERTE
(Siehe S.5)




2 Motoren



SOFT TOUCH SAMT R++ (SIEHE S.2)



Bronze
REF. 1591 (2 MOTOREN)



Maulwurf
REF. 1522 (1 MOTOR)
REF. 1592 (2 MOTOREN)



In den USA
hergestellt!



(Siehe S.2)



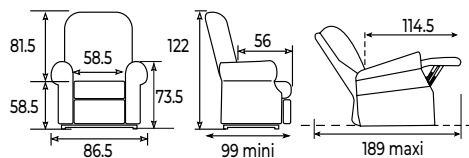
(Erklärung S.8-9)



(Siehe S.2)



ABMESSUNGEN. + ODER - 2CM

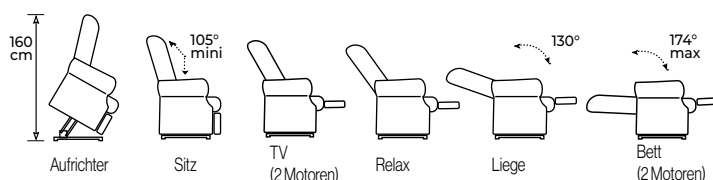


Abstand** von der Wand: 66 cm

PASSEND FÜR
DIE MENSCHEN



POSITIONEN



(Neigungswinkel in Grad +/- 5°)

(** Abstand zwischen Wand und Oberkante der Rückenlehne, Sessel in Sitz-Position, Rückenlehne aufgerichtet (Mindestneigung))

Spezifischer KOMFORT XL - 1 Motor

2 009€



STARKE PUNKTE

- Durchgehender Sitz und Beinstütze
- Serienmässige Überzüge für Armlehnen und Kopfstütze
- Ergonomisches Oberteil der Rückenlehne zur idealen Stütze Ihrer Halswirbelsäule
- Qualitex-Bezug mit hoher Abriebfestigkeit (Siehe S. 2)



In den USA hergestellt!



SOFT TOUCH SAMT R++
(SIEHE S2)



Maulwurf
REF. 1532




(Siehe S2)



(Erklärung S.8-9)

SOFT TOUCH SAMT R++
(SIEHE S2)




Bronze
REF. 1571



Maulwurf
REF. 1572

BRISA R+++
(SIEHE S. 2 & 3)



Braun
REF. 1580



Spezifischer Bi-Motoriger KOMFORT XL - 2 Motoren

FERNBEDIENUNG

Serienmässig programmierbare Speicherfernbedienung (Siehe S. 9)

2 259 €

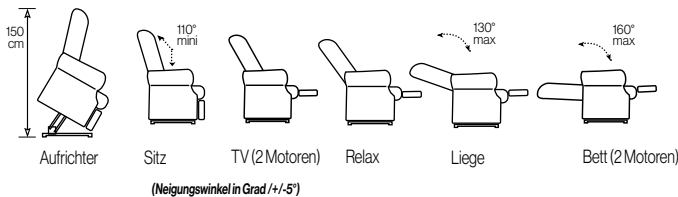
Brisa **3 239 €**

SIE WERDEN SCHÄTZEN

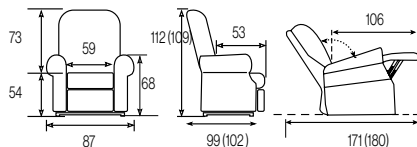
Seine komfortable Polsterung für Personen mit kräftiger Statur



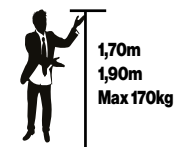
POSITIONEN



ABMESSUNGEN. + ODER - 2CM (2 MOTOREN)



PASSEND FÜR DIE MENSCHEN



Abstand** von der Wand: 48,5 cm (64 cm 2 Motoren)

(**: Abstand zwischen Wand und Oberkante der Rückenlehne, Sessel in Sitz-Position, Rückenlehne aufgerichtet (Mindestneigung))

Spezifischer KOMFORT XXL

2+0 Motoren **2 609 €**
2+1 Motoren **2 969 €**

STARKE PUNKTE

- Serienmässige Überzüge für Armlehnen und Kopfstütze
- Ergonomisches Oberteil der Rückenlehne zur idealen Unterstützung Ihrer Halswirbelsäule
- Qualitex-Bezug mit hoher Abriebfestigkeit (Siehe S. 2)



68,5/70cm
Sitzbreite
belastbar
bis 227 kg

Ausgestattet mit 2 Sitzmotoren, damit der Sitz mehr Gewicht tragen kann. Die 2+1 Motoren-Version verfügt über einen zusätzlichen Motor, um die Rückenlehne unabhängig zu bedienen.

Tri-Motoriger Spezifischer KOMFORT XXXL

4489 €

SIE WERDEN SCHÄTZEN

Ergonomisches Rückenteil zur idealen Unterstützung



73 cm
Sitzbreite
bis 272 kg
belastbar

XXL (2+1)- und XXXL-Fernbedienung mit zusätzlichem Motor speziell für die separate Verstellung von Rückenlehne und Beinstütze.

PASSEND FÜR DIE MENSCHEN




1,70m - 1,95m
Max 272kg

Ausgestattet mit 3 Motoren (2 Motoren für den Sitz und 1 Motor für den Rücken), Funktionsweise wie das 2-Motoren-Prinzip ohne Bettfunktion

Fernbedienung für Sessel XXL (2+0) ohne separate Rückenverstellung

SOFT TOUCH SAMT R++ (SIEHE S.2)



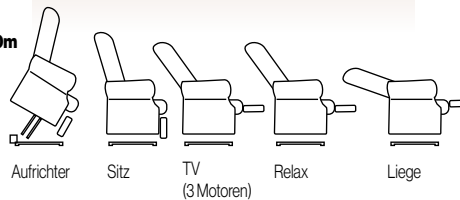
Bronze
REF: 1581 2 MOTOREN
Mauhvurf
REF: 1552 1 MOTOR
REF: 1582 2 MOTOREN

PASSEND FÜR DIE MENSCHEN




1,70m - 1,90m
Max 227kg

GEMEINSAME POSITIONEN FÜR XXL UND XXXL



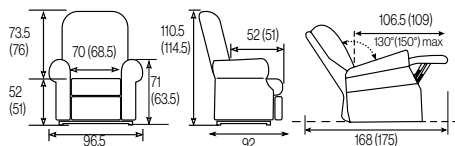
SOFT TOUCH SAMT R++ (SIEHE S.2)



Bronze
REF: 1601
Mauhvurf
REF: 1602

TECHNOLOGIE
SMART TECH
INTEGRIERTE:
(Siehe S.5)

ABMESSUNGEN. + ODER - 2CM (2+1 MOTOREN)



• Abstand von der Wand: 46 (63,5) cm

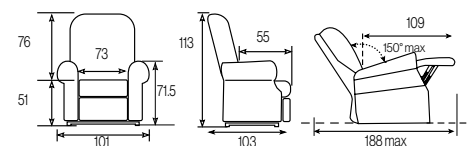


In den USA hergestellt!



(Siehe S.2)

ABMESSUNGEN. + ODER - 2CM



• Abstand von der Wand: 54 cm

Balencia

Entspannung für alle Generationen

STARKE PUNKTE

- manueller Relaxsessel mit **Dreh- und Schaukelfunktion**
- **Seine Schaukelfunktion sorgt** aufgrund des Komforts, den sie bietet, für einhellige Begeisterung. Das Gefühl, in einer Wiege oder einem Schaukelstuhl zu sitzen (je nach Generation!), wird von den Jüngsten geschätzt... sowie von ihren Großeltern, die damit unvergleichliche Momente der Entspannung genießen können!
- **Einfache und flexible Handhabung:** Die manuelle Relaxfunktion ist mit einem Mechanismus zum Neigen der Rückenlehne und zum Ausklappen der Fußstütze ausgestattet, der über einen seitlichen Griff an der Außenseite der rechten Armlehne bedient wird. Die Rückenlehne neigt sich und das Beinteil wird angehoben. Die Neigung erfolgt leicht und mit wenig Kraftaufwand. Um in die Sitzposition zurückzukehren, müssen Sie lediglich mit Ihren Beinen oder Fersen leichten Druck auf die Fußstütze ausüben, die sich dann zurückzieht und den Rücken gerade stellt.
- **Praktisch:** Dank der 360°-Drehfunktion eignet sich dieser Relaxsessel für viele Räume im Haus, sodass Sie stets Teil an verschiedenen Familienergebnissen voll integriert bleiben können.
- **Komfort und Stil:** Der Chenille-Stoff fühlt sich angenehm an und sorgt für Weichheit und Wohlbefinden. Die zarten Braun- und Grüntöne und das klare Design passen stilvoll, elegant und dezent zu vielen Wohnbereichen wie Schlafzimmer, Leseecke, Wohnzimmer usw.



Schaukelstuhl
360° drehbar

STOFF R+ (SIEHE S.2)



Waldgrün
REF.: 200-56



hellbraun
REF.: 200-57

529€

PASSEND FÜR
PERSONEN



>1,70 m
100 KG max.



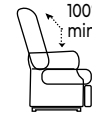
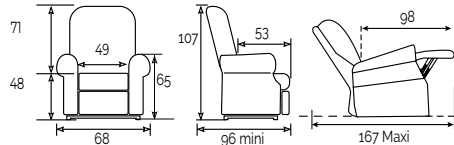
(Erklärung S.2)



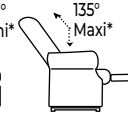
(Siehe S.2)

POSITIONEN

MASSE IN CM +/- 2 CM



Sitz



Relax

Melo (1 Motor) • Melo (2 Motoren)

Auf das Wesentliche konzentriert

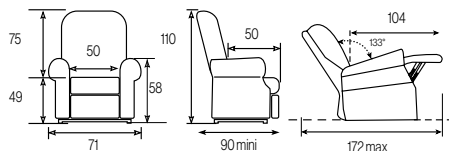
NEUE EASYCLEAN-BESCHICHTUNG, DIE LEICHT ZU REINIGEN IST UND FLECKABWEISENDE EIGENSCHAFTEN AUFWEIST



STARKE PUNKTE

- Seidig, bequem und weich im Griff
- Ein modernes und klares Design.
- Ein schlanker Sessel, bequem und günstig
- Homogen durchgehender Sitz mit integrierter Beinstütze
- Ausgestattet mit einer einfachen und funktionellen Fernbedienung
- Kompaktes Modell
- Optional kabelloser Betrieb mit Lithium-Akku (Siehe S.13)

ABMESSUNGEN IN CM. + ODER - 2CM

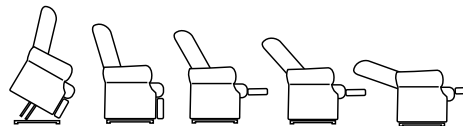


Abstand von der Wand : 60cm



(Erklärung S.2)

POSITIONEN



Aufrichter

Sitz

Fernseh

Relax


Liege

PASSEND FÜR DIE MENSCHEN




1,65m - 1,80m
100kg max

STOFF EASYCLEAN R
(SIEHE S.2)



Graubraun
REF. 121-29 (1 MOTOR)
REF. 120-29 (2 MOTOREN)



Anthrazit
REF. 121-27 (1 MOTOR)
REF. 120-27 (2 MOTOREN)

1 Motor **699€** Variodiff
2 Motoren **1179 €**



2 MOTOREN VERSION

Mechanismus für einziehbare Rollen.
Die Rollen werden durch einfaches Treten auf ein Pedal auf der Rückseite des Sessels ein- und ausgeklappt. Zum Bewegen des Sessels wenn niemand im Sessel sitzt.

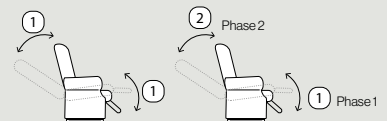


2 MOTOREN VERSION

Verlängerung der Fußstütze zur Verbesserung des Komforts durch Unterstützung der Füße bei längerer Liegeposition im Sessel.

1 MOTOR VERSION

mit Variodiff-Mechanismus,
um von der TV-Position zu profitieren



1 MOTOR MIT STANDARD MECHANISMUS

= Gleichzeitiger Betrieb Rückenlehne/Fußstütze

1 MOTOR MIT VARIODIFF-MECHANISMUS

= kinematisch versetzt

↓
mögliche TV Position

Cagliari

AUFSTEHSEL 1 ODER 2 MOTOREN KOMFORT IN FARBE!

STARKE PUNKTE


- Eine mit "Ohrenbacken" versehene Rückenlehne für einen besseren Seitenhalt.
- Bezug der neuen Generation mit wasserabweisender Behandlung, um das sofortige Eindringen von Flüssigkeiten zu verhindern (leicht mit einem saugfähigen Tuch/Schwamm zu reinigen). Der Bezug ist atmungsaktiv und entspricht der Brandschutznorm EN1021-1 (Zigarettentest).
- Komfortsitz: Anti-Einsink-Federkern mit vertikalen Spiralfedern, die mit einem 40 kg/m³ Polyurethanschaum bedeckt sind.
- 1-motorige Version mit Variodiff-Mechanismus, um von der TV-Position zu profitieren (Erklärungen auf Seite S27).



1 Motor **899€** Variodiff
2 Motoren **1159€**

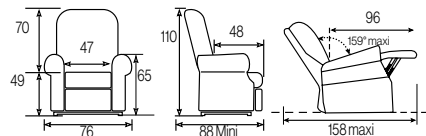


STOFF EASYCLEAN R (SIEHE S.2)

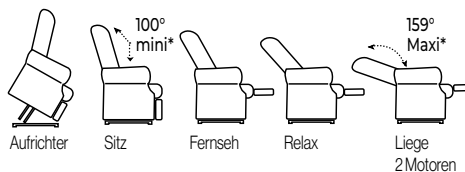


Graubraun REF. 209-29 REF. 210-29 (2 Motoren)	Hellgrau REF. 209-34 REF. 210-34 (2 Motoren)	Bordeaux REF. 210-35 (2 Motoren)	Safrangelb REF. 210-36 (2 Motoren)	Petrolblau REF. 210-37 (2 Motoren)
---	--	---	---	---

ABMESSUNGEN.
+ ODER - 2CM



POSITIONEN



PASSEND FÜR
DIE MENSCHEN



1.65m - 1.80m
Max 100Kg



(Erklärung S.2)

Abstand von der Wand: 65cm

Windsor 2 Motoren

**Farbe für Ihr
Wohnzimmer**

STARKE PUNKTE

- NEU: Erhältlich in Vinyl, fleckabweisend, leicht zu Reinigen und mit hoher Abriebfestigkeit

SIE WERDEN SCHÄTZEN

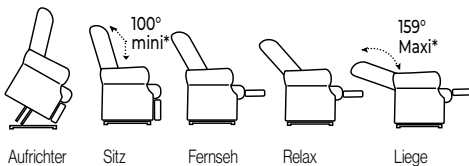
Eine Auswahl an kräftigen Farben, die den Raum heller und freundlicher erscheinen lassen. Die Fernbedienung mit softer, griffiger Oberfläche



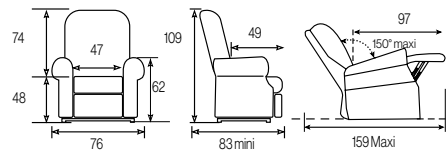
ZOOM SCHWERENTFLAMMBARER VINYLBEZUG

- Vinylbezug der neuesten Generation
- EasyClean, wasserabweisend um das sofortige Eindringen von Flüssigkeiten zu verhindern (einfach mit einem saugfähigen Tuch/Schwamm zu reinigen). Er ist «atmungsaktiv», erfüllt die Brandschutznorm EN1021-1 & 2 (feuerhemmend, Zigarettestest und Flammentest)
- Super strapazierfähig (Norm für «Objektbereich» intensive Nutzung) Martindale-Test Widerstandsfähigkeit Abriebfestigkeit >90.000 Touren

POSITIONEN




ABMESSUNGEN. + ODER - 2CM



Abstand von der Wand: mini 65 cm


1 279€
vinyl 1379€

VINYL R++ (SIEHE S.2) EN1021-1 EN1021-2



Stilgrau REF.206-60
Silhelbraun REF.206-68

SAMT EASY CLEAN R+ (SIEHE S.2) EN1021-1



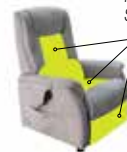
Orange REF.206-41
Blau REF.206-40
Sand REF.206-42
Grau REF.206-33

PASSEND FÜR
DIE MENSCHEN



1.65m-
1.80m
MAX
100KG

3 Zonen aus
Memory-
Schaum



(Erklärung S.2)


Estoril 1 Motor

Die Verbindung von Komfort und leuchtenden Farben ... auch mit Blumenmuster!

1 189€
FLOWERS 1 499€

STARKE PUNKTE

- Manuell verstellbare Kopfstütze. Sie können die Neigung einstellen um den Kopf besser zu stützen, insbesondere im Liegen oder wenn Sie den Kopf aufrichten möchten. Sie haben auch die Möglichkeit, die Seiten des oberen Teils der Kopfstütze nach vorne zu klappen, um einen besseren seitlichen Halt zu gewährleisten.



- Sein Bezug „Golden Life“. Eine exklusive Partnerschaft mit dem 1908 gegründeten französischen Unternehmen La Maison Thévenon, einem Hersteller von hochwertigen Möbelstoffen, der Tradition und Eleganz mit unserem Know-how und unserer Erfahrung im Bereich der Aufstehsessel verbindet.
- Mit diesem raffinierten Stoff bezogen, knüpft unser Sessel an die französische Textiltradition, ihre Geschichte und ihre Exzellenz an und sorgt mit seinem Blumenmuster auf Samt für einen Hauch von klassischer Eleganz in Innenräumen.

SIE WERDEN SCHÄTZEN

- Sie verfügen über den Vario-Diff-Mechanismus und profitieren somit auch von einer TV-Position wie bei einem 2-Motor-Modell (Erläuterungen auf S. 27).
- Vereinfachte Bedienung dank einer ergonomischen und intuitiven Einhebel-Fernbedienung für die Bedienung Ihres Sessels



SAMT R++
(ERKLÄRUNGEN S 2)



Golden Life
REF 259-62

STOFF R+
(ERKLÄRUNGEN S 2)



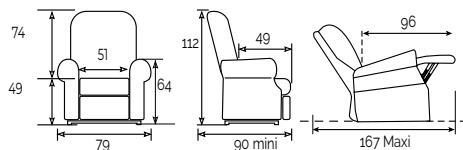
Altrosa
REF 259-66

Terracotta
REF 259-67

Hellbraun
REF 259-69

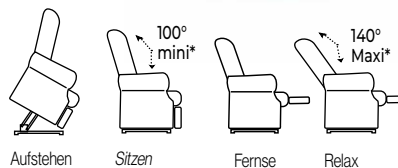


MASSE IN CM +/- 2CM



Abstand** zu Wand 59 cm

POSITIONEN



PASSEND FÜR
PERSONEN



<1,80 m
Maxi 110Kg



(Erklärung S 2)

Estoril 2 Motoren

Unabhängige Steuerung von Rückenlehne und Sitz für mehr Komfort!

STARKE PUNKTE

- Manuell verstellbare Kopfstütze. Sie können die Neigung einstellen um den Kopf besser zu stützen, insbesondere im Liegen oder wenn Sie den Kopf aufrichten möchten. Sie haben auch die Möglichkeit, die Seiten des oberen Teils der Kopfstütze nach vorne zu klappen, um einen besseren seitlichen Halt zu gewährleisten.



1 349€
FLOWERS 1 639€

SAMT R++ (SIEHE S.3)



GoldenLife
REF 260-62

STOFF R+ (SIEHE S.3)



Altrosa
REF 260-66



Terracotta
REF 260-67

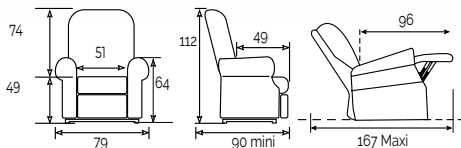


Hellbraun
REF 260-69



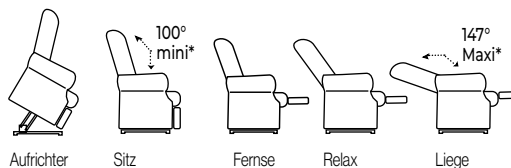
(Erklärung S.2)

ABMESSUNGEN IN CM. + ODER - 2CM



Abstand von der Wand: 59cm

POSITIONEN



PASSEND FÜR
DIE MENSCHEN



*Neigungswinkel in Grad +/- 5 %; ** Abstand zwischen Wand und Oberkante der Rückenlehne, Sessel in Sitzposition, Rückenlehne aufrecht (minimale Neigung*)

München

**Stabile Komponenten,
um mit bis zu 150 KG
zu belasten**


STARKE PUNKTE

- Verfügbar in 2 Größen: übergrösse: höherer Rücken (+7cm) und höhere Sitzhöhe (+ 6cm)
- Beschichtung der neuen Generation EasyClean, wasserabweisend („Teflon beschichtet“), um sofortiges Eindringen von Flüssigkeiten zu verhindern (leicht mit einem Tuch/Schwamm zu reinigen), der Stoff ist „atmungsaktiv“ und erfüllt die Brandschutznorm EN1021-1 (Zigarettestest)
- NOSAG-Federn in Kombination mit Taschenfederkern, dicker Schaum in Polyurethan mit einer Dichte von 50 kg/m³



(Erklärung S.2)

SAMT EASY CLEAN R+
(SIEHE S.2)



Grau
REF. 224-33
REF. 226-33
Übergrösse

Hellbraun
REF. 224-18
REF. 226-18
Übergrösse

LEDER/PU



REF. 224-63

REF. 224-64

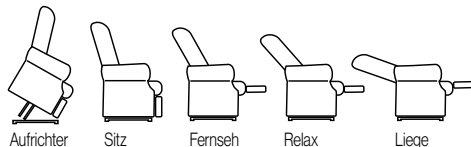


2 Motoren **1559€**

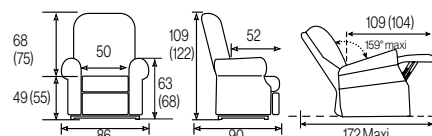
2 Motoren
Leder/PU **1759€**

2 Motoren
Übergrösse **1 749€**

POSITIONEN

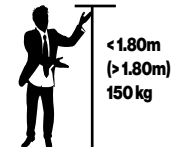


ABMESSUNGEN IN CM. + ODER - 2CM (ÜBERGRÖSSE)



Abstand von der Wand: 65cm

PASSEND FÜR
DIE MENSCHEN



Windsor technic

4 MOTOREN

**Für eine korrekte Haltung,
die Kopf, Rücken und Beine
optimal stützt**

STARKE PUNKTE

- 1 Motor für Neigungswinkel der Rückenlehne (unabhängig von der Fußstütze).
- 1 Motor für die Neigung der Kopfstütze.
- 1 Motor zur Unterstützung und Anpassung an die Lendenwirbelsäule.
- 1 Sitzmotor für die Fußstütze und Aufstehfunktion (unabhängig von der Rückenlehne).
- Alle Eigenschaften identisch mit den WINDSOR mit 2 Motoren (Siehe S.29)

1 389€



Einstellen der
Lordosstütze
(1 seperater
Motor)



(Erklärung S.2)

PASSEND FÜR
DIE MENSCHEN



1,65m-1,80m
100 kg




Kopfstütze in der Neigung
einstellbar; (1 seperater Motor)

SAMT
EASYSOFT R+
(SIEHE S.2)

EN1021-1

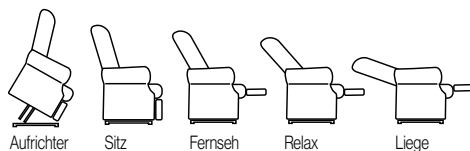


Grau
REF. 218-33

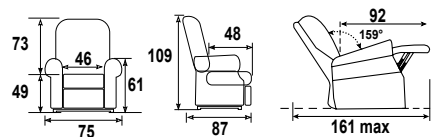


Sand
REF. 218-42

POSITIONEN



ABMESSUNGEN IN CM. + ODER - 2CM



Abstand von der Wand: 65 cm

Zephir

Drehbarer Aufstehsessel mit 2 Motoren


STARKE PUNKTE

- Ein zeitgenössisches Design, das perfekt geeignet ist, viele Innenräume mit einem Hauch von modernen Charakter zu verschönern.
- Die elektrisch in der Neigung verstellbare Kopfstütze bietet insbesondere in liegender Position eine optimale Abstützung des Kopfes.
- 2 Motoren, um Rückenlehne und Fußstütze unabhängig zu verstellen, profitieren Sie von einer unbegrenzten Zahl von Positionen, die Wohlbefinden, Entspannung und Erholung garantieren.



DREHBAR

TISSUS R+ (SIEHE S.3)



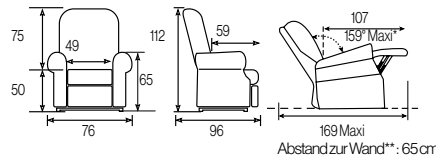
Hellbraun
REF. 150-44

Waldgrün
REF. 150-56



1 479€

ABMESSUNGEN IN CM. + ODER - 2CM

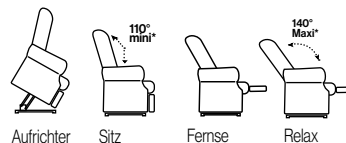


PASSEND FÜR
DIE MENSCHEN



(Erklärung S.2)

POSITIONEN



*:Neigungswinkel in Grad +/- 5%; **: Abstand zwischen Wand und Oberkante der Rückenlehne, Sessel in Sitzposition, Rückenlehne aufrecht (minimale Neigung)

Genua

Dezente Holzgriffe für einfaches Greifen

STARKE PUNKTE


- Holzgriffe erleichtern sicheres Greifen. Ein natürliches und edles Material mit einer natürlichen und angenehmen Haptik. Ein Hauch von Wohnlichkeit in Ihrem Zuhause.
- Gepolsterte Armlehnen für Komfort an den Unterarmen.
- Anatomische Rückenform für langes Sitzen/Liegen. Kompatibel mit der wiederaufladbaren Akku-Option für kabellosen Betrieb.
- Der Stoff erfüllt die feuerhemmende Norm EN 1021-1 (Zigarettestest).

SIE WERDEN SCHÄTZEN

Bei der einmotorigen Version gibt es nur 1 Motor, aber dank des 'Variodiff-Mechanismus' ist eine TV-Position möglich (Erklärung auf Seite 27)

1 Motor Variodiff 1209€

2 Motoren 1359€



2 Farben Naturholz oder dunkles Walnussholz, die sich leicht mit Ihrer Einrichtung kombinieren lassen



(Erklärung S.2)


MIKROFASER SUEDE EASYCLEAN R+ (SIEHE S.3)



Dunkelgrau
+ NATURHOLZ (C) ODER WALNUSSHOLZ (F)
1 MOTOR 219-10C/F
2 MOTOREN 220-10C/F

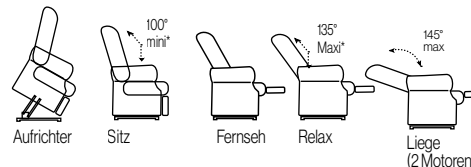


Elefant
+ NATURHOLZ (C) ODER WALNUSSHOLZ (F)
1 MOTOR 219-11C/F
2 MOTOREN 220-11C/F

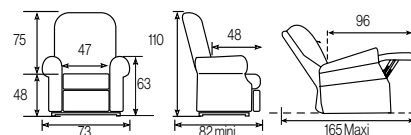


Hellgrau
+ NATURHOLZ (C) ODER WALNUSSHOLZ (F)
1 MOTOR 219-12C/F
2 MOTOREN 220-12C/F

POSITIONEN



ABMESSUNGEN IN CM. + ODER - 2CM



PASSEND FÜR DIE MENSCHEN



1.60m - 1.75m
Maxi 110Kg

(* Neigungswinkel in Grad Celsius +/- 5%) - (**: Abstand zwischen Wand und Oberkante der Rückenlehne, Sessel in Sitz-Position, Rückenlehne aufgerichtet (Mindestneigung))*

Abstand zur Wand**: min. 55cm

Canberra

MIT 2 MOTOREN

Clever, praktische Konzeption und SUPER bequem

STARKE PUNKTE

Genial

- Einstellbare Sitztiefe 44 oder 53 cm. Die Rückenlehne kann weiter vorne oder hinten an der Sitzfläche befestigt werden.

Praktisch

- Armlehnen zum seitlichen Abschwenken und abnehmbar, um das Einsteigen oder Umsetzen zu erleichtern.
- Vollständig abziehbar: Bezüge von Sitzfläche, Rückenlehne und den Armlehnen sind abnehmbar und können bei Bedarf ausgetauscht werden.

Qualität

- Belastbarkeit bis 150 kg.

Bequem

- Verwendung von soften Fasern in der Rückenlehne mit der Möglichkeit, welche hinzuzufügen oder zu entfernen, um den individuellen Komfort zu optimieren.
- Stoffbezug mit «Polar»-Finish, ultra weich für einen «Cocooning»-Effekt.



(Erklärung S.2)

SIE WERDEN SCHÄTZEN

- Die Möglichkeit, die Polsterung der Rückenlehne anzupassen.
- Jedes Fach der Rückenlehne ist mit einem Reißverschluss ausgestattet, um die Polsterung der Rückenlehne an die Körperform des Benutzers anzupassen und so eine optimale Unterstützung der Lenden- und Halswirbelsäule zu gewährleisten.



MIKROFASER R++ (SIEHE S.2)



Anthrazit
REF. 240-13



Hellbraun
REF. 240-03



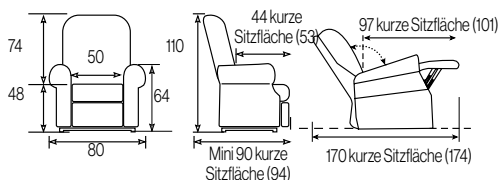
Waldgrün
REF. 240-14



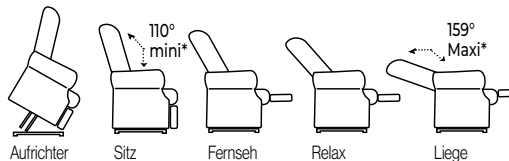
Terracotta
REF. 240-15

1 439€

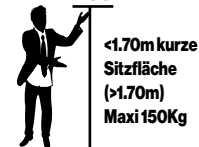
ABMESSUNGEN IN CM. + ODER - 2CM (Wenn die Rückenlehne auf grosse Sitztiefe eingestellt ist)



POSITIONEN



PASSEND FÜR DIE MENSCHEN



Abstand von der Wand 65 cm

Canberra Insert

BI-MOTORIGE AUFSTEHSESSEL

**Komfort und Prävention
gegen Auftreten von Dekubitus**

STARKE PUNKTE

- Alle Vorteile des Canberra mit einer Öffnung im Sitz. Legen Sie dort Ihr Antidekubituskissen ein (nicht im Lieferumfang des Sessels enthalten). Die Masse der Öffnung ist 42 x 42 x 10, zur Verbindung von Komfort und Prävention von Dekubitus. Bei Fragen wenden Sie sich an Ihren fachhändler.



1 459€

MIKROFASER R++
(SIEHE S.2)



Anthrazit
REF. 244-13



Wellington

Lifffunktion und Lithium-Batterie integriert
Alles, um den Transfer zu erleichtern



2349€

STARKE PUNKTE

- abnehmbare Seitenteile, um den Transfer zu erleichtern
- seine Lifffunktion, die das Übersetzen von Sessel auf das Bett erleichtern, Patientenlifter-unterfahrbar
- abnehmbare Bezüge für einfache Reinigung oder zum Austausch beschädigter Teile
- Sitz mit Memory-Foam
- ausgestattet mit 4 Rädern, die 2 hinteren davon sind gebremst

SIE WERDEN SCHÄTZEN

Ausgestattet mit Lithium-Batterie für kabellosen Betrieb profitieren Sie vom feuerhemmenden Bezug nach EN1021-1 & 2 (feuerhemmend, Zigarettentest und Flammentest).



209€

ZOOM EASYCLEAN BEZUG

Ein Bezug der neuesten Generation, der sehr pflegeleicht ist. Er ist strapazierfähig, da er weniger anfällig für Abrieb (Reibung) ist.


Positionierung-Kit zur seitlichen Unterstützung von Kopf und Rumpf (reduziert die Rückenbreite); sie können unabhängig voneinander montiert werden. Innenbreite im Kopfbereich: 22 cm - im unteren Rückenbereich und Sitzfläche je nach Positionierung des Kissens an der Rückenlehne 33 cm.

DAS GROSSE PLUS


Lifffunktion für die bessere Mobilisierung in allen Positionen. Bei der Pflege oder Mobilisation kann der Patient rückengerecht in den Sessel hinein gesetzt oder hinaus genommen werden. Ebenfalls eine grosse Erleichterung für den/die Betreuer/-in.




MIKROFASER R++
(SIEHE S.2)



Hellgrau
REF.: 242-46




Elefant
REF.: 242-47



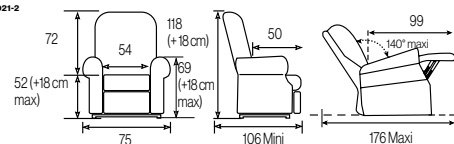
Elefant / Hellgrau
REF.: 242-39

VINYL R++
(SIEHE S.2)



Grau
REF.: 242-49

ABMESSUNGEN IN CM. + ODER - 2CM



Abstand von der Wand mini 60 cm

PASSEND FÜR DIE MENSCHEN



>1.70m
Max 110Kg



(Erklärung S.2)

ZOOM ERLEICHTERUNG DES TRANSFERS

Aufstehen und Hinsetzen wird durch die Liftfunktion erleichtert. Diese Funktion ermöglicht das stufenlose Liften von bis zu 18 cm (z.B. auf Höhe des Rollstuhls oder Bettes) und ist mit dem Patientenlifter unterfahrbar. Zusätzlich können Sie die Seitenteil und die Seitenwangen der Rückenlehne abnehmen, was den Transfer zusätzlich erleichtert.

EINFACH
ZU SCHIEBEN



+ oder
- 18cm



Polster-Teile
abnehmbar

4 Rollen. Die 2 hinteren Rollen sind mit Bremsen ausgerüstet.

Ein stabiler Griff am oberen Rücken erleichtert das Schieben.

Der integrierte Akku ermöglicht Ihnen, den Sessel mit allen Funktionen ohne Stromkabel völlig autonom zu nutzen.

Bett Easy Up II

ES ERMÖGLICHT IHNEN, AUS DEM BETT AUFZUSTEHEN ODER SEITLICH IN EINER SITZENDEN POSITION BEQUEM INS BETT ZU STEIGEN. AUSGESTATTET MIT 6 MOTOREN, DIE MIT EINER EINZIGEN FERNBEDIENUNG GESTEUERT WERDEN, WIRD DAS EINUND AUSSTEIGEN AUS DEM BETT VIEL EINFACHER.

STARKE PUNKTE

- 2 unabhängige Motoren um den Oberkörper oder die Beine anzuheben. (mehrere Kombinationen für Ihren Komfort möglich).
- 2 Motoren arbeiten gleichzeitig (einer am Kopfteil, der andere am Fußteil des Bettes), sie erlauben eine Lift-Funktion, um die Höhe des Bettes einzustellen (variable Höhe von 64 bis 104 cm inklusive Matratze vom Boden aus).
- 1 «Pivot»-Motor zum Drehen nach aussen und Senken der Beine.
- 1 Motor zum Kippen nach aussen (auf einer Seite des Bettes) und für Sitz-/Gesäßbereich (Funktion Heber). 2 mit Holz ausgestattete Armlehnen zum Abstützen der Arme in sitzender oder stehender Position.

TECHNISCHE DATEN

- Maximales Benutzergewicht: 180 kg
- Gewicht des Bettes: 160 kg
- Abmessungen (ohne Matratze):
- Gesamtbreite des Bettes: 105 cm
- Gesamtlänge des Bettes: 220 cm
- Breite der Liegefläche: 88 cm
- Länge der Liegefläche: 194 cm
- Höhe der Liegefläche (vom Boden aus) –
- Niedrigste Höhe: 50 cm – Höchste Höhe: 90 cm
- Höhe Kopf- und Fußteilhöhe (vom Boden aus) –
- Niedrigste Höhe: 90 cm – Höchste Höhe: 130 cm
- Die Matratze besteht aus 3 Teilen: Hauptteil: 138 x 88 cm (in 2 Teilen: 34,5x88 (Körper) + 38x88 cm (Beine))
- Fußteil 19,5 x 88 cm
- Entspricht der Norm: IEC60601-2-52




MATRATZE

Dieses Bett wird mit einer 14 cm dicken Matratze geliefert, die aus einer Standardschaumschicht von 6 cm und einer oberen Schicht aus Memory-Schaum besteht (8cm), sie bietet einen ausgezeichneten Komfort. Durch Ausschnitte in der Matratze kann sie sich den verschiedenen Positionen des Bettes ohne Einschränkungen anpassen. Auf den Matratzenbezug angenähte Gurte halten die Matratze während der verschiedenen Bewegungen sicher im Bett.

BETTWÄSCHE

Da sich das Bett dreht, empfehlen wir die Verwendung einer leicht zu bewegenden Bettdecke.

NEUES BEFESTIGUNGSSYSTEM FÜR SEITENGITTER



PASSEND FÜR
DIE MENSCHEN



BETT EASY UP (komplett ausgestattet) 8 539€
Baumwollmatratzenbezug-Set für Easy Up-Bett 115€
Bettverlängerung 309€



Die verschiedenen Motoren werden mit einer einzigen Fernbedienung bedient, deren verständlichen Piktogramme die Bedienung erleichtern



SEITENTEILE

- Seitenteile mit Armlehnen: Zwei mit Holzarmlehnen ausgestattete Seitenteile sichern dem Nutzer eine gute Unterstützung beim Ein- und Aussteigen aus dem Bett. Diese Seitenteile schwenken mit dem Bett und neigen sich, wenn sich das Bett in der aufrechten Position befindet. Sie sind unabhängig voneinander und abnehmbar.
- Seitengitter (optional): Zwei verschiebbare Seitengitter in Holzoptik (aus Aluminium) sichern einen unruhigen Nutzer, der aus dem Bett fallen könnte. Beachten Sie, dass sie unbedingt abgesenkt sein müssen, wenn der Benutzer das Bett drehen möchte. Andernfalls wird das Bett beschädigt, diesbezügliche Reparaturen fallen nicht unter die Garantie.

GARANTIEN

- Auf die verschiedenen Teile des Bettes gewähren wir eine Garantie von 2 Jahren. Auf die 6 Motoren gewähren wir eine
- Garantie von jeweils 3 Jahren. Diese Garantien gelten für den normalen Gebrauch mit Übereinstimmung gemäß Gebrauchsanweisung.



Bettgalgen (Aufrichter). Wird am Bettrahmen befestigt und ermöglicht es dem Benutzer, die Kraft seiner Arme zu nutzen, um sich im Bett zu positionieren



Das Bett ist mit 4 Lenkrollen (Durchmesser je 10 cm) ausgerüstet, die jeweils mit einer Bremse ausgestattet sind, so dass das Bett bei Bedarf bewegt werden und gesichert werden kann.



KLASSISCHE FUNKTIONEN

- Rückenlehne: Ein Motor treibt diesen Teil des Bettes an und ermöglicht es dem Benutzer, die Rückenlehne zum Lesen, eine Kleinigkeit zu Essen usw. anzuheben. Der maximale Winkel der Rückenlehne beträgt 70 °.
- Beinstütze: Ein Motor aktiviert die Beinstütze unter Berücksichtigung Ihres anatomischen Knieknicks.
- Durch Anheben der Beine wird die Durchblutung verbessert, während eine bequeme Position für die Beine beibehalten wird. Der maximale Winkel der angehobenen Beinstütze beträgt 30 °.
- Variable Höhe: Mit je einem Motor im Fußbereich und einem am Kopf des Bettes können Sie die Höhe des Bettes ändern. Die Höhe des Bettes (Höhe der Matratze eingeschlossen) kann von 64 bis 104 cm variiert werden, wodurch die Mobilisierung oder Handgriffe die an der bettlägerigen Person durchzuführen sind, den Rücken des Pflegepersonals schonen.
- Bitte beachten Sie, dass das Bett vor dem Schwenken abgesenkt wird, um den Ausstieg aus dem Bett zu erleichtern.
- Anti-Trendelenburg-Funktion: In bestimmten Situationen muss der Benutzer möglicherweise das gesamte Bett (ebene Matratze) kippen, wobei der Oberkörper höher als die Beine liegt. Ein Knopf auf der Fernbedienung ermöglicht diese Neigung. Beachten Sie, dass die umgekehrte Position (Trendelenburg-Funktion) nicht möglich ist, um zu vermeiden, dass Ihr Kopf tiefer als der restliche Körper liegt (Die «Trendelenburg-Funktion» ist zu Hause aus Sicherheitsgründen ohne Aufsicht einer medizinischen Fachkraft nicht empfehlenswert).

BESONDERE FUNKTIONEN

- Drehung des Bettes: Ein Motor ermöglicht die Drehung des Bettrahmens um 90 °.
- Das Bett wird auf die niedrigste Höhe abgesenkt.
- Die Rückenlehne und die Beinstütze sind jeweils erhöht.
- Das Bett dreht sich.
- Eine Taste auf der Fernbedienung synchronisiert diese drei Aktionen nacheinander. Beachten Sie, dass es möglich ist, die rechte oder linke Seite des Bettes zum Schwenken vorzuwählen. Bei der Montage des Bettes muss der Techniker zum Zeitpunkt der Installation informiert werden. Ein Sicherheitssystem verhindert, dass das Bett kippt, bis diese drei Vorgänge abgeschlossen sind. (Möglichkeit, das Bett auf die rechte oder linke Seite zu drehen, diese müssen bei der Installation angegeben werden).
- Aufstehfunktion: Der Funktion «Aufstehen» ist eine Taste zugeordnet, mit der der Sitzbereich wie bei einem Aufstehsessel («Kippmotor») auf der definierten Seite nach aussen angekippt werden kann. Das Verlassen oder Einsteigen in das Bett ist mühelos, da sich der Benutzer nach Abschluss des Vorgangs in einer halb aufrechten Position befindet.



189€

**PRAKTISCHES ZUBEHÖR****Denken Sie an den KOMFORT XL-TISCH**

- Maße des U-Gestells (40x81cm; nutzbares Innenmaß 40x71 cm). Der um 15° neigbare Säule ermöglicht es Ihnen auch, die große Tischplatte (80x40cm) nahe zum Körper zu führen, wenn Sie bequem in Ihrem Sessel sitzen. Neigungs- und höhenverstellbare Tischplatte (61 bis 94cm vom Boden) belastbar bis zu 10 kg - Gewicht 7 kg
- Ref. 3440 : Braun - Ref. 3442 Weiß

**Breiter Beistelltisch
mit 3 Platten**

329€

- Verstellbar in der Höhe (73 bis 91 cm) und in der Breite (113 bis 136 cm) für sich an unsere Sessel oder unser Aufstehbett Easy Up anpassen. Sie besteht aus 2 festen Seitenplatten von 15x40 cm und einer zentralen Platte von 60x40 cm, per Gasdruckfeder bis 55° verstellbar mit Buchstütze.
- Rahmen aus Stahl mit Epoxidbeschichtung, 4 Rollen, 2 davon mit Bremsen.
- Melaminplatten in 16 mm Dicke
- Gewicht = 11,5 kg. Max. Belastbarkeit = 15 kg
- Hellbraun - Hellgrau mit kalkeffekt - Dunkelbraun





Komfort- Sitzkissen **29€**

REF. 6005

Sitzkissen mit Memoryfoam für Unterstützung und maximalem Komfort - fördert die Position für eine bessere Verteilen des Drucks. Mit seiner Wellenform, die das Gesäß und Oberschenkelform annimmt, fördert es eine aufrechte, natürliche Sitzhaltung. Sie werden immer gut sitzen wo auch immer Sie sind: im Büro, auf einer Reise, in Ihrem Sessel...

(abnehmbare Hülle Reißverschlussverschluss an der Rückseite und waschbar bei 30°C

Abmessungen: B. 40 cm x L. 41 cm x H. 3,5 bis 9,5 cm



Kopfkissen

69€

REF. 9016

Das Zubehör für noch mehr Komfort!

Sie können es über die Rückenlehne Ihres Sessel legen. Seine Farbe lässt sich leicht mit vielen Sessel-Farben kombinieren.



29€

Halbrund-Kissen in Memoryfoam

REF. 6012

beliebtes Kissen, wird für Nacken, Lendenwirbelbereich oder die Kniekehle eingesetzt. • Dank des Memoryfoams passt das Kissen sich perfekt an Ihre Körperform an und findet immer wieder in seine Ausgangsform zurück. Mit dem Gurt können Sie das Kissen fest und sicher positionieren, es garantiert Ihnen angenehme und gezielte Unterstützung in den o.g. Zonen. Maße: 40 x 10 x 20 cm

Nagoya

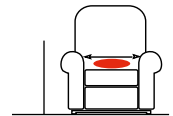
1 909€

4 Motoren mit Massage und Wärme und Beinstützenverlängerung

Alle Möglichkeiten für Ihren Komfort

STARKE PUNKTE

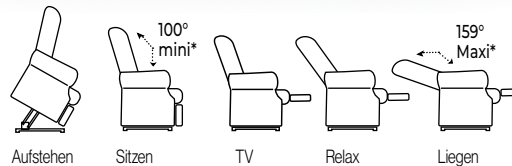
- 4 Motoren:** 1 Motor für die Aufstehfunktion und die Fußstütze – 1 Motor für die Neigung der Rückenlehne – 1 Motor für die Neigung der Kopfstütze - 1 Motor für die Unterstützung der Lendenwirbelsäule.
- Die Schwerelosigkeits-Position:** Dies ist die Position, die der menschliche Körper auf natürliche Weise einnimmt, wenn er sich in der Schwerelosigkeit befindet. Sie wurde in den 1970er Jahren von der NASA so benannt.
- Ein Massagesystem mit Luftdruck:** Dank aufblasbarer Kissen übt das Luftdruck-Rückenmassagesystem abwechselnd einen körpergerechten, besser verteilten, sanfteren und wirksameren Druck aus. Diese Funktion verfügt über eine eigene Starttaste auf der Fernbedienung und Sie können zwischen 4 Massagearten wählen.



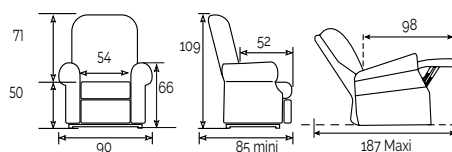
Die Sitzheizung kann nur bei aktivierter Massagefunktion betrieben werden. Sie sorgt für ein angenehmes Wärmegefühl und fördert Ihr Wohlbefinden sowie Muskelentspannung.



POSITIONEN



GRÖSSEN IN CM +/- 2CM



Abstand** zu Wand: 45cm


SIE WERDEN SCHÄTZEN

Nur eine Fernbedienung zur Steuerung aller Funktionen dieses Sessels. Die Ein-Knopf-Taste für die automatische Rückkehr in die Sitzposition erleichtert die Bedienung Ihres Sessels. Der USB/USB-C-Anschluss an der Vorderseite der rechten Außenseite der Armlehne Zusätzlich besitzt er eine Seitentasche zur Aufbewahrung.

STOFF R+ (SIEHE S.2)



Anthrazit
REF. 238-13



Waldgrün
REF. 238-14



Terracotta
REF. 238-15

*:Neigungswinkel in Grad +/- 5%; **: Abstand zwischen Wand und Oberkante der Rückenlehne, Sessel in Sitzposition, Rückenlehne aufrecht (minimale Neigung*)

Möbelhandel Narjes

Aufstehsessel - Pflegesessel - Rehasessel

Kaisersbusch 1

D-42781 Haan Rheinland

Tel.: 02129 1287

Mobil: 0177 7287656

E-Mail: info@narjes.de

Erfahren Sie gleich mehr unter:

Internet: [**www.narjes.de**](http://www.narjes.de)

Unsere Geschäftszeiten:

Montags bis Freitags von 8:00 bis 19:00

Uhr Samstags von 8:00 bis 14:00 Uhr

An Sonn- und Feiertagen ermöglichen wir Ihnen gern einen Besuch in unseren Ausstellungsräumen nach telefonischer Vereinbarung unter der Mobilnummer

0177 728 76 56